

CÔNG TY CỔ PHẦN BẤT ĐỘNG SẢN THẾ KỶ
(Thành lập tại nước Cộng hoà Xã hội Chủ nghĩa Việt Nam)

BÁO CÁO TÀI CHÍNH HỢP NHẤT
QUÝ I NĂM 2026

ĐƠN VỊ: VNĐ (Trừ khi có ghi chú khác)

ĐƠN VỊ: VNĐ (Trừ khi có ghi chú khác)

MỤC LỤC

<u>NỘI DUNG</u>	<u>TRANG</u>
BÁO CÁO CỦA BAN TỔNG GIÁM ĐỐC	1 - 2
BÁO CÁO TÌNH HÌNH TÀI CHÍNH HỢP NHẤT	3 - 4
BÁO CÁO KẾT QUẢ HOẠT ĐỘNG KINH DOANH HỢP NHẤT	5
BÁO CÁO LƯU CHUYỂN TIỀN TỆ HỢP NHẤT	6
THUYẾT MINH BÁO CÁO TÀI CHÍNH HỢP NHẤT	7 - 34

BÁO CÁO CỦA BAN TỔNG GIÁM ĐỐC

Ban Tổng Giám đốc Công ty Cổ phần Bất động sản Thế kỷ (gọi tắt là “Công ty”) đệ trình báo cáo này cùng với báo cáo tài chính hợp nhất của Công ty cho quý I năm 2026.

HỘI ĐỒNG QUẢN TRỊ VÀ BAN TỔNG GIÁM ĐỐC VÀ ỦY BAN KIỂM TOÁN

Các thành viên của Hội đồng Quản trị và Ban Tổng Giám đốc Công ty đã điều hành Công ty trong kỳ và đến ngày lập báo cáo này gồm:

Hội đồng Quản trị

Ông Nguyễn Trung Vũ	Chủ tịch
Ông Phạm Thanh Hưng	Phó Chủ tịch
Bà Nguyễn Minh Hồi	Phó Chủ tịch
Ông Nguyễn Đức Vui	Thành viên HĐQT
Bà Nguyễn Thị Hoàng Oanh	Thành viên HĐQT
Ông Mai Hữu Đạt	Thành viên HĐQT

Ban Tổng Giám đốc

Ông Phạm Đức Hùng	Tổng Giám đốc
Bà Nguyễn Minh Hồi	Phó Tổng Giám đốc
Bà Vũ Thị Xuân Giang	Phó Tổng Giám đốc

Các thành viên Ủy ban kiểm toán bao gồm

Ông Nguyễn Đức Vui	Chủ tịch
Bà Nguyễn Thị Hoàng Oanh	Thành viên

TRÁCH NHIỆM CỦA BAN TỔNG GIÁM ĐỐC

Ban Tổng Giám đốc Công ty có trách nhiệm lập báo cáo tài chính hợp nhất phản ánh một cách trung thực và hợp lý tình hình tài chính hợp nhất của Công ty tại ngày 31 tháng 03 năm 2026, cũng như kết quả hoạt động kinh doanh hợp nhất và tình hình lưu chuyển tiền tệ hợp nhất cho quý I năm 2026, phù hợp với chuẩn mực kế toán, chế độ kế toán doanh nghiệp Việt Nam và các quy định pháp lý có liên quan đến việc lập và trình bày báo cáo tài chính hợp nhất giữa niên độ. Trong việc lập báo cáo tài chính hợp nhất giữa niên độ này, Ban Tổng Giám đốc được yêu cầu phải:

- Lựa chọn các chính sách kế toán thích hợp và áp dụng các chính sách đó một cách nhất quán;
- Đưa ra các xét đoán và ước tính một cách hợp lý và thận trọng;
- Nêu rõ các nguyên tắc kế toán thích hợp có được tuân thủ hay không, có những áp dụng sai lệch trọng yếu cần được công bố và giải thích trong báo cáo tài chính hợp nhất giữa niên độ hay không;
- Lập báo cáo tài chính hợp nhất giữa niên độ trên cơ sở hoạt động liên tục trừ trường hợp không thể cho rằng Công ty sẽ tiếp tục hoạt động kinh doanh; và

BÁO CÁO CỦA BAN TỔNG GIÁM ĐỐC (Tiếp theo)

TRÁCH NHIỆM CỦA BAN TỔNG GIÁM ĐỐC (Tiếp theo)

- Thiết kế và thực hiện hệ thống kiểm soát nội bộ một cách hữu hiệu cho mục đích lập và trình bày báo cáo tài chính hợp nhất giữa niên độ hợp lý nhằm hạn chế rủi ro và gian lận.

Ban Tổng Giám đốc Công ty chịu trách nhiệm đảm bảo rằng sổ kế toán được ghi chép một cách phù hợp để phản ánh một cách hợp lý tình hình tài chính của Công ty ở bất kỳ thời điểm nào và đảm bảo rằng báo cáo tài chính hợp nhất giữa niên độ tuân thủ chuẩn mực kế toán, chế độ kế toán doanh nghiệp Việt Nam và các quy định pháp lý có liên quan đến việc lập và trình bày báo cáo tài chính hợp nhất giữa niên độ. Ban Tổng Giám đốc cũng chịu trách nhiệm đảm bảo an toàn cho tài sản của Công ty và thực hiện các biện pháp thích hợp để ngăn chặn và phát hiện các hành vi gian lận và sai phạm khác.

Ban Tổng Giám đốc xác nhận rằng Công ty đã tuân thủ các yêu cầu nêu trên trong việc lập báo cáo tài chính hợp nhất giữa niên độ.

Thay mặt và đại diện cho Ban Tổng Giám đốc,



Phạm Đức Hùng
Tổng Giám đốc

Ngày 29 tháng 04 năm 2026

BÁO CÁO TÌNH HÌNH TÀI CHÍNH HỢP NHẤT

Tại ngày 31 tháng 03 năm 2026

Đơn vị: VND

TÀI SẢN	Mã số	Thuyết minh	31/03/2026	01/01/2026
A. TÀI SẢN NGẮN HẠN	100		6,782,331,821,571	6,789,964,210,138
I. Tiền và các khoản tương đương tiền	110	4	75,668,419,567	114,689,116,120
1. Tiền	111		75,668,419,567	109,689,116,120
2. Các khoản tương đương tiền	112		-	5,000,000,000
II. Đầu tư tài chính ngắn hạn	120		233,982,166,879	233,982,166,879
1. Đầu tư nắm giữ đến ngày đáo hạn	123	5	233,982,166,879	233,982,166,879
III. Các khoản phải thu ngắn hạn	130		5,702,404,716,455	5,727,678,522,189
1. Phải thu ngắn hạn của khách hàng	131	6	496,140,542,954	590,944,953,965
2. Trả trước cho người bán ngắn hạn	132	7	109,990,408,757	88,256,412,232
4. Phải thu ngắn hạn khác	135	9	5,212,904,122,721	5,165,107,513,969
5. Dự phòng phải thu ngắn hạn khó đòi (*)	136	10	(116,630,357,977)	(116,630,357,977)
IV. Hàng tồn kho	140	11	731,779,218,195	690,724,503,495
1. Hàng tồn kho	141		731,779,218,195	690,724,503,495
2. Dự phòng giảm giá hàng tồn kho (*)	142		-	-
V. Tài sản ngắn hạn khác	160		38,497,300,475	22,889,901,455
1. Chi phí chờ phân bổ ngắn hạn	161	12	18,011,631,953	4,067,043,750
2. Thuế giá trị gia tăng được khấu trừ	162		19,668,487,763	17,455,126,893
3. Thuế và các khoản khác phải thu Nhà nước	163		817,180,759	1,367,730,812
B. TÀI SẢN DÀI HẠN	200		766,242,103,608	754,892,529,694
I. Các khoản phải thu dài hạn	210		13,810,204,720	13,810,204,720
1. Phải thu dài hạn khác	215	9	13,810,204,720	13,810,204,720
2. Dự phòng phải thu dài hạn khó đòi (*)	216		-	-
II. Tài sản cố định	220		145,545,730,568	152,328,589,988
1. Tài sản cố định hữu hình	221	13	99,036,994,936	101,256,501,961
- Nguyên giá	222		183,296,614,093	183,296,614,093
- Giá trị hao mòn lũy kế (*)	223		(84,259,619,157)	(82,040,112,132)
2. Tài sản cố định vô hình	227	13	46,508,735,632	51,072,088,027
- Nguyên giá	228		239,971,990,779	239,971,990,779
- Giá trị hao mòn lũy kế	229		(193,463,255,147)	(188,899,902,752)
III. Bất động sản đầu tư	240	13	181,855,284,515	166,770,497,943
- Nguyên giá	241		203,504,240,253	186,921,740,253
- Giá trị hao mòn lũy kế (*)	242		(21,648,955,738)	(20,151,242,310)
IV. Tài sản dở dang dài hạn	250		268,862,189,766	259,534,979,804
1. Chi phí sản xuất, kinh doanh dở dang dài hạn	251		263,500,035,059	254,228,380,653
2. Chi phí xây dựng cơ bản dở dang	252	14	5,362,154,707	5,306,599,151
V. Tài sản dài hạn khác	270		156,168,694,039	162,448,257,239
1. Chi phí chờ phân bổ dài hạn	271		31,773,904,332	34,835,439,804
2. Tài sản thuế thu nhập hoãn lại	272		109,736,060	109,736,060
3. Lợi thế thương mại	279	8	124,285,053,647	127,503,081,375
TỔNG CỘNG TÀI SẢN (280 = 100 + 200)	280		7,548,573,925,179	7,544,856,739,832

Các thuyết minh kèm theo là một bộ phận hợp thành của báo cáo tài chính hợp nhất này

CÔNG TY CỔ PHẦN BẤT ĐỘNG SẢN THẾ KỶ

Tầng 1, tòa B Sky City, số 88 Láng Hạ,
phường Láng, thành phố Hà Nội
Việt Nam

Mẫu số B 01 - DN

Ban hành theo Thông tư số 99/2025/TT-BTC
ngày 27 tháng 10 năm 2025 của Bộ trưởng
Bộ Tài chính


BÁO CÁO TÌNH HÌNH TÀI CHÍNH HỢP NHẤT (Tiếp theo)

Tại ngày 31 tháng 03 năm 2026


Đơn vị: VND

NGUỒN VỐN	Mã số	Thuyết minh	31/03/2026	01/01/2026
C. NỢ PHẢI TRẢ	300		1,585,292,552,989	1,597,888,461,249
I. Nợ ngắn hạn	310		1,464,547,415,544	1,360,223,645,027
1. Phải trả người bán ngắn hạn	311	15	153,542,225,755	166,199,584,322
2. Người mua trả tiền trước ngắn hạn	312	16	25,086,219,413	5,751,010,961
3. Thuế và các khoản phải nộp Nhà nước ngắn hạn	314	17	143,702,171,573	131,762,791,048
4. Phải trả người lao động	315		65,421,660,967	131,209,698,135
5. Chi phí phải trả ngắn hạn	316	18	85,696,282,269	58,839,334,786
6. Doanh thu chờ phân bổ ngắn hạn	319		21,863,784,272	15,375,056,210
7. Phải trả ngắn hạn khác	320	19	182,609,840,639	183,420,921,019
8. Vay và nợ thuê tài chính ngắn hạn	321	20	778,759,758,762	659,799,776,652
9. Quỹ khen thưởng, phúc lợi	323		7,865,471,894	7,865,471,894
II. Nợ dài hạn	330		120,745,137,445	237,664,816,222
1. Người mua trả tiền trước dài hạn	332		-	10,017,946,371
2. Doanh thu chờ phân bổ dài hạn	337		49,062,971,490	48,137,960,687
3. Phải trả dài hạn khác	338	19	10,703,659,470	4,645,966,740
4. Vay và nợ thuê tài chính dài hạn	339	20	60,978,506,485	174,862,942,424
D. VỐN CHỦ SỞ HỮU	400		5,963,281,372,190	5,946,968,278,583
I. Vốn chủ sở hữu	410	21	5,963,281,372,190	5,946,968,278,583
1. Vốn góp của chủ sở hữu	411		4,636,785,340,000	4,636,785,340,000
- Cổ phiếu phổ thông có quyền biểu quyết	411a		4,636,785,340,000	4,636,785,340,000
2. Thặng dư vốn cổ phần	412		149,798,900,000	149,798,900,000
3. Vốn khác của chủ sở hữu	414		54,125,000,000	54,125,000,000
4. Cổ phiếu mua lại của chính mình (*)	415		(1,080,000)	(1,080,000)
5. Quỹ đầu tư phát triển	418		143,649,701,920	143,649,701,920
6. Lợi nhuận sau thuế chưa phân phối	420		723,890,566,367	706,995,282,313
- Lợi nhuận sau thuế chưa phân phối lũy kế đến cuối kỳ trước	420a		706,957,372,296	633,692,486,053
- Lợi nhuận sau thuế chưa phân phối kỳ này	420b		16,933,194,071	73,302,796,260
7. Lợi ích cổ đông không kiểm soát	429		255,032,943,903	255,615,134,350
TỔNG CỘNG NGUỒN VỐN (440 = 300 + 400)	440		7,548,573,925,179	7,544,856,739,832


Nguyễn Công Sơn
Người lập biểu


Lê Thị Lan
Kế toán trưởng




Phạm Đức Hùng
Tổng Giám đốc
Ngày 29 tháng 04 năm 2026

Các thuyết minh kèm theo là một bộ phận hợp thành của báo cáo tài chính hợp nhất này

CÔNG TY CỔ PHẦN BẤT ĐỘNG SẢN THẾ KỶ

Tầng 1, tòa B Sky City, số 88 Láng Hạ,
phường Láng, thành phố Hà Nội,
Việt Nam

Mẫu số B 02 - DN


Ban hành theo Thông tư số 99/2025/TT-BTC
ngày 27 tháng 10 năm 2025 của Bộ trưởng
Bộ Tài chính

BÁO CÁO KẾT QUẢ HOẠT ĐỘNG KINH DOANH HỢP NHẤT
Quý I năm 2026


Đơn vị: VND

Chỉ tiêu	Mã số	Thuyết minh	Quý I		Lũy kế từ đầu năm đến cuối quý I	
			Năm 2026	Năm 2025	Năm 2026	Năm 2025
1. Doanh thu bán hàng và cung cấp dịch vụ	01	24	451,840,615,926	154,337,029,865	451,840,615,926	154,337,029,865
2. Các khoản giảm trừ doanh thu	02	24	1,667,421,724	-	1,667,421,724	-
3. Doanh thu thuần về bán hàng và cung cấp dịch vụ (10 = 01 - 02)	10		450,173,194,202	154,337,029,865	450,173,194,202	154,337,029,865
4. Giá vốn hàng bán	11	25	364,499,475,330	108,513,251,002	364,499,475,330	108,513,251,002
5. Lợi nhuận gộp bán hàng và cung cấp dịch vụ (20 = 10 - 11)	20		85,673,718,872	45,823,778,863	85,673,718,872	45,823,778,863
6. Doanh thu hoạt động tài chính	22	24	3,303,493,122	4,912,006,739	3,303,493,122	4,912,006,739
7. Chi phí tài chính	23	25	14,344,291,235	18,146,558,922	14,344,291,235	18,146,558,922
- Trong đó: Chi phí đi vay	24		14,344,291,235	18,146,558,922	14,344,291,235	18,146,558,922
8. Chi phí bán hàng	25		1,152,102,289	998,977,367	1,152,102,289	998,977,367
9. Chi phí quản lý doanh nghiệp	26		50,557,402,714	25,648,085,707	50,557,402,714	25,648,085,707
10. Lợi nhuận thuần từ hoạt động kinh doanh {30 = 20 +21+22- (23 + 25 + 26)}	30		22,923,415,756	5,942,163,606	22,923,415,756	5,942,163,606
11. Thu nhập khác	31		624,857,617	1,178,298,809	624,857,617	1,178,298,809
12. Chi phí khác	32		2,717,714,843	3,007,456,360	2,717,714,843	3,007,456,360
13. Lợi nhuận khác (40 = 31 - 32)	40		(2,092,857,226)	(1,829,157,551)	(2,092,857,226)	(1,829,157,551)
14. Tổng lợi nhuận kế toán trước thuế (50 = 30 + 40)	50		20,830,558,530	4,113,006,055	20,830,558,530	4,113,006,055
15. Chi phí thuế TNDN hiện hành	51		4,497,106,751	984,643,189	4,497,106,751	984,643,189
16. Chi phí thuế TNDN hoãn lại	52		-	-	-	-
17. Lợi nhuận sau thuế thu nhập doanh nghiệp (60 = 50 - 51 - 52)	60		16,333,451,779	3,128,362,866	16,333,451,779	3,128,362,866
17.1. Lợi nhuận sau thuế của Cổ đông Công ty mẹ	61		16,786,266,994	3,007,842,759	16,786,266,994	3,007,842,759
17.2. Lợi nhuận sau thuế của Cổ đông không kiểm soát	62		(452,815,215)	120,520,107	(452,815,215)	120,520,107
18. Lãi cơ bản trên cổ phiếu	70	26	36	6	36	6


Nguyễn Công Sơn
Người lập biểu


Lê Thị Lan
Kế toán trưởng




Phạm Đức Hùng
Tổng Giám đốc
Ngày 29 tháng 04 năm 2026


Các thuyết minh kèm theo là một bộ phận hợp thành của báo cáo tài chính hợp nhất này


BÁO CÁO LƯU CHUYỂN TIỀN TỆ HỢP NHẤT
Quý I năm 2026

Đơn vị: VND

Chỉ tiêu	Mã số	Thuyết minh	Quý I		Lũy kế từ đầu năm đến hết Quý I	
			Năm 2026	Năm 2025	Năm 2026	Năm 2025
I. Lưu chuyển tiền từ hoạt động kinh doanh						0
1. Lợi nhuận trước thuế	01		20,830,558,530	4,113,006,055	20,830,558,530	4,113,006,055
2. Điều chỉnh cho các khoản						
- Khấu hao TSCĐ và BĐSĐT	02		8,280,572,848	10,694,554,106	8,280,572,848	10,694,554,106
- Lãi, lỗ từ hoạt động đầu tư, tài chính	05		(3,303,493,122)	(5,550,643,103)	(3,303,493,122)	(5,550,643,103)
- Chi phí lãi vay	06		14,344,291,235	18,146,558,922	14,344,291,235	18,146,558,922
3. Lợi nhuận từ hoạt động kinh doanh trước thay đổi vốn lưu động	08		40,151,929,491	27,403,475,980	40,151,929,491	27,403,475,980
- Tăng, giảm các khoản phải thu	09		25,273,805,734	50,313,801,554	25,273,805,734	50,313,801,554
- Tăng, giảm hàng tồn kho	10		(41,054,714,700)	(21,421,722,811)	(41,054,714,700)	(21,421,722,811)
- Tăng, giảm các khoản phải trả (không kể lãi vay phải trả, thuế thu nhập phải nộp)	11		(28,999,913,019)	(23,120,953,080)	(28,999,913,019)	(23,120,953,080)
- Tăng, giảm chi phí chờ phân bổ	12		(10,883,052,731)	4,917,938,861	(10,883,052,731)	4,917,938,861
- Chi phí đi vay đã trả	14		(15,322,250,817)	(8,818,164,192)	(15,322,250,817)	(8,818,164,192)
- Thuế thu nhập doanh nghiệp đã nộp	15		(2,523,723,819)	(1,106,277,125)	(2,523,723,819)	(1,106,277,125)
- Tiền chi khác từ hoạt động kinh doanh	17		(3,174,813,248)	(33,655,472)	(3,174,813,248)	(33,655,472)
Lưu chuyển tiền thuần từ hoạt động kinh doanh	20		(36,532,733,109)	28,134,443,715	(36,532,733,109)	28,134,443,715
II. Lưu chuyển tiền từ hoạt động đầu tư						
1. Tiền thu từ thanh lý, nhượng bán TSCĐ và các tài sản dài hạn khác	22		-	702,500,000	-	702,500,000
2. Tiền chi cho vay, mua các công cụ nợ của đơn vị khác	23		-	(78,281,255,009)	-	(78,281,255,009)
3. Tiền thu hồi cho vay, bán lại các công cụ nợ của đơn vị khác	24		-	34,325,000,000	-	34,325,000,000
4. Tiền chi đầu tư góp vốn vào đơn vị khác	25		-	-	-	-
5. Tiền thu lãi cho vay, cổ tức và lợi nhuận được chia	27		3,236,490,385	702,743,394	3,236,490,385	702,743,394
Lưu chuyển tiền thuần từ hoạt động đầu tư	30		3,236,490,385	(42,551,011,615)	3,236,490,385	(42,551,011,615)
III. Lưu chuyển tiền từ hoạt động tài chính						
1. Tiền thu từ đi vay	33		516,594,488,413	756,327,095,506	516,594,488,413	756,327,095,506
2. Tiền chi trả nợ gốc vay	34		(522,318,942,242)	(631,032,370,638)	(522,318,942,242)	(631,032,370,638)
Lưu chuyển tiền thuần từ hoạt động tài chính	40		(5,724,453,829)	125,294,724,868	(5,724,453,829)	125,294,724,868
Lưu chuyển tiền thuần trong kỳ (50=20+30+40)	50		(39,020,696,553)	110,878,156,968	(39,020,696,553)	110,878,156,968
Tiền và tương đương tiền đầu kỳ	60		114,689,116,120	31,099,676,274	114,689,116,120	31,099,676,274
Tiền và tương đương tiền cuối kỳ (70=50+60+61)	70		75,668,419,567	141,977,833,242	75,668,419,567	141,977,833,242


Nguyễn Công Sơn
Người lập biểu


Lê Thị Lan
Kế toán trưởng


Phạm Đức Hùng
Tổng Giám đốc
Ngày 29 tháng 04 năm 2026



Các thuyết minh kèm theo là một bộ phận hợp thành của báo cáo tài chính hợp nhất này

CÔNG TY CỔ PHẦN BẤT ĐỘNG SẢN THẾ KỶ

Tầng 1, tòa B Sky City, số 88 Láng Hạ,
phường Láng, thành phố Hà Nội,
Việt Nam

MẪU SỐ B 09-DN

Ban hành theo Thông tư số 99/2025/TT-BTC
ngày 27 tháng 10 năm 2025 của Bộ trưởng
Bộ Tài chính

THUYẾT MINH BÁO CÁO TÀI CHÍNH HỢP NHẤT GIỮA NIÊN ĐỘ

Các thuyết minh này là một bộ phận hợp thành và cần được đọc đồng thời với báo cáo tài chính hợp nhất kèm theo

1. ĐẶC ĐIỂM HOẠT ĐỘNG CỦA DOANH NGHIỆP**Hình thức sở hữu vốn**

Công ty Cổ phần Bất động sản Thế kỷ hoạt động theo Giấy chứng nhận đăng ký Kinh doanh số 0101160306 do Sở Kế hoạch và Đầu tư thành phố Hà Nội cấp ngày 20 tháng 8 năm 2001, thay đổi lần thứ 23 ngày 12 tháng 10 năm 2023.

Trụ sở chính của Công ty đặt tại Tầng 1, tòa B Sky City, số 88 Láng Hạ, phường Láng, thành phố Hà Nội, Việt Nam.

Lĩnh vực kinh doanh

Tư vấn, môi giới bất động sản, quản lý kinh doanh bất động sản, tư vấn du học

Ngành nghề kinh doanh và hoạt động chính

Ngành nghề kinh doanh và hoạt động chính của Công ty và các công ty con bao gồm:

- Tư vấn, môi giới bất động sản;
- Kinh doanh bất động sản, mua bán vật liệu xây dựng;
- Đầu tư, tư vấn, môi giới các dịch vụ tài chính;
- Môi giới thương mại; và
- Dịch vụ quản lý bất động sản;
- Cung cấp dịch vụ khai thác giá trị gia tăng trên mạng internet và viễn thông;
- Quảng cáo và các dịch vụ liên quan đến quảng cáo;
- Tổ chức, giới thiệu và xúc tiến thương mại;
- Công thông tin (trừ hoạt động báo chí); và
- Hoạt động môi giới bản quyền, tư vấn dịch vụ quyền tác giả, quyền liên quan.

Chu kỳ sản xuất, kinh doanh thông thường

Chu kỳ sản xuất, kinh doanh thông thường của Công ty và các công ty con được thực hiện trong thời gian không quá 12 tháng .

**CÔNG TY CỔ PHẦN BẤT ĐỘNG SẢN THẾ KỶ
THUYẾT MINH BÁO CÁO TÀI CHÍNH HỢP NHẤT GIỮA NIÊN ĐỘ (Tiếp theo)**

MẪU SỐ B 09-DN

Cấu trúc doanh nghiệp

Công ty có các công ty con được hợp nhất báo cáo tài chính tại thời điểm ngày 31/03/2026 bao gồm:

Tên công ty	Nơi thành lập và hoạt động	Tỷ lệ lợi ích %	Tỷ lệ quyền biểu quyết năm giữ %	Hoạt động chính
Công ty con				
Công ty TNHH TMĐT Ngôi Nhà Thế Kỳ	Hà Nội	100.00%	100.00%	Kinh doanh bất động sản, quyền sử dụng đất thuộc chủ sở hữu, chủ sử dụng hoặc đi thuê; tư vấn, môi giới, quản lý, quảng cáo bất động sản
Công ty Cổ phần Truyền thông và Giải trí Ngôi Sao Mới	Hà Nội	80.00%	80.00%	Cung cấp dịch vụ khai thác giá trị gia tăng trên mạng internet, quảng cáo, tổ chức giới thiệu xúc tiến thương mại, nghiên cứu thị trường
Công ty Cổ phần Bất động sản Cen Sài Gòn	Tp. Hồ Chí Minh	80.00%	80.00%	Kinh doanh bất động sản, quyền sử dụng đất thuộc chủ sở hữu, chủ sử dụng hoặc đi thuê; tư vấn, môi giới, quản lý, quảng cáo bất động sản
Công ty TNHH Cen Prime	Hà Nội	100.00%	100.00%	Kinh doanh bất động sản, quyền sử dụng đất thuộc chủ sở hữu, chủ sử dụng hoặc đi thuê; tư vấn, môi giới, quản lý, quảng cáo bất động sản
Công ty TNHH Cen Cuckoo	Hà Nội	100.00%	100.00%	Dịch vụ Tư vấn, môi giới, đấu giá bất động sản, đấu giá quyền sử dụng đất
Công ty TNHH Quản lý đối tác liên kết CEN	Hà Nội	100.00%	100.00%	Tư vấn, môi giới, đấu giá bất động sản, đấu giá quyền sử dụng đất
Công ty CP Cen Academy	Hà Nội	56.00%	56.00%	Giáo dục khác chưa được phân vào đâu Chi tiết: - Đào tạo, bồi dưỡng kiến thức hành nghề môi giới bất động sản, điều hành sàn giao dịch bất động sản - Giáo dục không xác định theo cấp độ tại các trung tâm đào tạo bồi dưỡng; - Các khoá dạy về phê bình, đánh giá chuyên môn; - Giáo dục khác chưa được phân vào đâu (Trừ hoạt động của các tổ chức Đảng, tôn giáo)
Công ty CP Cen HCM	Tp. Hồ Chí Minh	100.00%	94.00%	Kinh doanh Bất động sản, quyền sử dụng đất thuộc chủ sở hữu, chủ sử dụng hoặc đi thuê
Công ty Cổ phần Dịch vụ và đầu tư Bất động sản Phố Xanh Group	Hà Nội	51.00%	51.00%	Kinh doanh bất động sản, quyền sử dụng đất thuộc chủ sở hữu, chủ sử dụng hoặc đi thuê; tư vấn, môi giới, đấu giá bất động sản, đấu giá quyền sử dụng đất (trừ hoạt động đấu giá)
Công ty Cổ phần Bất động sản An Holding	Hà Nội	70.00%	70.00%	Kinh doanh bất động sản, quyền sử dụng đất thuộc chủ sở hữu, chủ sử dụng hoặc đi thuê; tư vấn, môi giới, đấu giá bất động sản, đấu giá quyền sử dụng đất (trừ hoạt động đấu giá)
Công ty Cổ phần Bất động sản Cen SPC	Hà Nội	55.00%	55.00%	Kinh doanh bất động sản, quyền sử dụng đất thuộc chủ sở hữu, chủ sử dụng hoặc đi thuê; tư vấn, môi giới, đấu giá bất động sản, đấu giá quyền sử dụng đất (trừ hoạt động đấu giá)
Công ty Cổ phần Đầu tư Thành Đạt VN	Quảng Ninh	58.20%	58.20%	Kinh doanh bất động sản, quyền sử dụng đất thuộc chủ sở hữu, chủ sử dụng hoặc đi thuê

Công ty con gián tiếp được hợp nhất gián tiếp qua Công ty Cổ phần Truyền thông và giải trí Ngôi Sao Mới là:

Tên công ty	Nơi thành lập và hoạt động	Tỷ lệ sở hữu và lợi ích %	Tỷ lệ quyền biểu quyết năm giữ %	Hoạt động chính
Công ty Cổ phần Ngôi sao UNIK	TP Hà Nội, Việt Nam	51,00%	51,00%	Quảng cáo (Trừ loại nhà nước cấm)

**CÔNG TY CỔ PHẦN BẤT ĐỘNG SẢN THẾ KỶ
THUYẾT MINH BÁO CÁO TÀI CHÍNH HỢP NHẤT GIỮA NIÊN ĐỘ (Tiếp theo)**

MẪU SỐ B 09-DN

Các công ty con gián tiếp được hợp nhất gián tiếp qua Công ty TNHH Quản lý đối tác liên kết CEN là:

Tên công ty	Nơi thành lập và hoạt động	Tỷ lệ sở hữu và lợi ích %	Tỷ lệ quyền biểu quyết nắm giữ %	Hoạt động chính
Công ty CP Cen Housing	TP Hà Nội, Việt Nam	49,28%	51,00%	Môi giới, tư vấn, quản lý bất động sản và các ngành nghề hỗ trợ, liên quan khác
Công ty CP Cen Vĩnh Phú	Tỉnh Vĩnh Phúc, Việt Nam	54,00%	54,00%	Môi giới, tư vấn, quản lý bất động sản và các ngành nghề hỗ trợ, liên quan khác
Công ty CP Cen Miền Trung	TP Đà Nẵng, Việt Nam	54,00%	54,00%	Môi giới, tư vấn, quản lý bất động sản và các ngành nghề hỗ trợ, liên quan khác
Công ty CP Cen Bắc Ninh	Tỉnh Bắc Ninh, Việt Nam	54,00%	54,00%	Môi giới, tư vấn, quản lý bất động sản và các ngành nghề hỗ trợ, liên quan khác
Công ty CP Cen Thanh Hóa	Tỉnh Thanh Hóa, Việt Nam	51,00%	51,00%	Môi giới, tư vấn, quản lý bất động sản và các ngành nghề hỗ trợ, liên quan khác
Công ty CP Cen Hải Phòng	TP Hải Phòng, Việt Nam	51,00%	51,00%	Môi giới, tư vấn, quản lý bất động sản và các ngành nghề hỗ trợ, liên quan khác
Công ty CP Cen Bắc Trung Bộ (Đổi tên từ Công ty CP Cen Nghệ An)	Tỉnh Nghệ An, Việt Nam	51,00%	51,00%	Môi giới, tư vấn, quản lý bất động sản và các ngành nghề hỗ trợ, liên quan khác
Công ty CP Cen Hưng Yên	Tỉnh Hưng Yên, Việt Nam	51,00%	51,00%	Môi giới, tư vấn, quản lý bất động sản và các ngành nghề hỗ trợ, liên quan khác
Công ty CP Cen Khánh Hòa	Tỉnh Khánh Hòa, Việt Nam	51,00%	51,00%	Môi giới, tư vấn, quản lý bất động sản và các ngành nghề hỗ trợ, liên quan khác
Công ty CP Cen Quảng Ninh	Tỉnh Quảng Ninh, Việt Nam	51,00%	51,00%	Môi giới, tư vấn, quản lý bất động sản và các ngành nghề hỗ trợ, liên quan khác
Công ty CP Cen Stay	TP Hà Nội, Việt Nam	100,00%	51,00%	Thương mại điện tử; Dịch vụ du lịch, lưu trú; Môi giới, tư vấn bất động sản; Các nhóm ngành liên quan khác.
Công ty CP Cen Zone	TP Hà Nội, Việt Nam	75,00%	75,00%	Hoạt động tư vấn đầu tư, tư vấn quản lý; Tư vấn, môi giới, đấu giá bất động sản, đấu giá quyền sử dụng đất.
Công ty Cổ phần Cen Bình Định	Tỉnh Bình Định, Việt Nam	51,00%	51,00%	Môi giới, tư vấn, quản lý bất động sản và các ngành nghề hỗ trợ, liên quan khác
Công ty Cổ phần Cen Đông Bắc	Tỉnh Quảng Ninh, Việt Nam	54,00%	54,00%	Môi giới, tư vấn, quản lý bất động sản và các ngành nghề hỗ trợ, liên quan khác
Công ty Cổ phần Cen Bình Thuận	Tỉnh Bình Thuận, Việt Nam	51,00%	51,00%	Môi giới, tư vấn, quản lý bất động sản và các ngành nghề hỗ trợ, liên quan khác
Công ty Cổ phần Cen Bình Dương	Tỉnh Bình Dương, Việt Nam	51,00%	51,00%	Môi giới, tư vấn, quản lý bất động sản và các ngành nghề hỗ trợ, liên quan khác
Công ty Cổ phần Cen Cần Thơ	TP Cần Thơ, Việt Nam	45,56%	51,00%	Môi giới, tư vấn, quản lý bất động sản và các ngành nghề hỗ trợ, liên quan khác

2. CƠ SỞ LẬP BÁO CÁO TÀI CHÍNH HỢP NHẤT GIỮA NIÊN ĐỘ VÀ KỲ KẾ TOÁN

Cơ sở lập báo cáo tài chính hợp nhất giữa niên độ

Báo cáo tài chính hợp nhất giữa niên độ kèm theo được trình bày bằng Đồng Việt Nam (VND), theo nguyên tắc giá gốc và phù hợp với chuẩn mực kế toán, chế độ kế toán doanh nghiệp Việt Nam và các quy định pháp lý có liên quan đến việc lập và trình bày báo cáo tài chính hợp nhất giữa niên độ.

Báo cáo tài chính hợp nhất giữa niên độ kèm theo không nhằm phản ánh tình hình tài chính, kết quả hoạt động kinh doanh và tình hình lưu chuyển tiền tệ theo các nguyên tắc và thông lệ kế toán được chấp nhận chung tại các nước khác ngoài Việt Nam.

Kỳ kế toán

Kỳ kế toán năm của Công ty bắt đầu từ ngày 01 tháng 01 và kết thúc vào ngày 31 tháng 12.

Báo cáo tài chính hợp nhất kèm theo được lập cho quý I năm 2026

3. CHẾ ĐỘ VÀ CÁC CHÍNH SÁCH KẾ TOÁN CHỦ YẾU

Sau đây là các chính sách kế toán chủ yếu được Công ty áp dụng trong việc lập báo cáo tài chính hợp nhất giữa niên độ:

Chuẩn mực và chế độ kế toán áp dụng

Chế độ kế toán

Công ty áp dụng Chế độ Kế toán doanh nghiệp ban hành theo Thông tư số 99/2025/TT-BTC ngày 27/10/2025 của Bộ trưởng Bộ Tài chính, Thông tư số 202/2014/TT-BTC hướng dẫn Phương pháp lập và trình bày báo cáo tài chính hợp nhất, và Thông tư số 43/2026/TT-BTC ngày 20/04/2026 về việc sửa đổi, bổ sung một số điều của thông tư 202/2014/TT-BTC.

Tuyên bố về việc tuân thủ Chuẩn mực kế toán và Chế độ kế toán

Công ty đã áp dụng các Chuẩn mực kế toán Việt Nam và các văn bản hướng dẫn Chuẩn mực do Nhà nước đã ban hành. Các Báo cáo tài chính được lập và trình bày theo đúng mọi quy định của từng chuẩn mực, thông tư hướng dẫn thực hiện Chuẩn mực và Chế độ kế toán doanh nghiệp hiện hành đang áp dụng.

Cơ sở hợp nhất báo cáo tài chính

Báo cáo tài chính hợp nhất giữa niên độ bao gồm báo cáo tài chính riêng giữa niên độ của Công ty và báo cáo tài chính giữa niên độ của các công ty do Công ty kiểm soát (các công ty con) được lập cho quý I năm 2026. Việc kiểm soát này đạt được khi Công ty có khả năng kiểm soát các chính sách tài chính và hoạt động của các công ty nhận đầu tư nhằm thu được lợi ích từ hoạt động của các công ty này.

Kết quả hoạt động kinh doanh của các công ty con được mua lại hoặc bán đi trong kỳ được trình bày trong báo cáo kết quả hoạt động kinh doanh hợp nhất từ ngày mua hoặc cho đến ngày bán khoản đầu tư ở công ty con đó.

Trong trường hợp cần thiết, báo cáo tài chính giữa niên độ của các công ty con được điều chỉnh để các chính sách kế toán được áp dụng tại Công ty và các công ty con là giống nhau.

Tất cả các nghiệp vụ và số dư chủ yếu giữa Công ty với các công ty con và giữa các công ty con với nhau được loại bỏ khi hợp nhất báo cáo tài chính giữa niên độ.

Lợi ích của cổ đông không kiểm soát bao gồm giá trị các lợi ích của cổ đông không kiểm soát tại ngày hợp nhất kinh doanh ban đầu (chi tiết xem nội dung trình bày dưới đây) và phần lợi ích của cổ đông không kiểm soát trong sự biến động của tổng vốn chủ sở hữu kể từ ngày hợp nhất kinh doanh. Các khoản lỗ phát

sinh tại công ty con phải được phân bổ tương ứng với phần sở hữu của cổ đông không kiểm soát, kể cả trường hợp số lỗ đó lớn hơn phần sở hữu của cổ đông không kiểm soát trong tài sản thuần của công ty con.

Hợp nhất kinh doanh

Tài sản, công nợ và công nợ tiềm tàng của công ty con được xác định theo giá trị hợp lý tại ngày mua công ty con. Bất kỳ khoản phụ trội nào giữa giá mua và tổng giá trị hợp lý của tài sản được mua được ghi nhận là lợi thế thương mại. Bất kỳ khoản thiếu hụt nào giữa giá mua và tổng giá trị hợp lý của tài sản được mua được ghi nhận vào kết quả hoạt động kinh doanh của kỳ hoạt động phát sinh hoạt động mua công ty con.

Lợi ích của cổ đông không kiểm soát tại ngày hợp nhất kinh doanh ban đầu được xác định trên cơ sở tỷ lệ của cổ đông không kiểm soát trong tổng giá trị hợp lý của tài sản, công nợ và công nợ tiềm tàng được ghi nhận.

Các khoản đầu tư tài chính

Các khoản đầu tư nắm giữ đến ngày đáo hạn bao gồm: Các khoản tiền gửi ngân hàng có kỳ hạn, trái phiếu được nắm giữ đến ngày đáo hạn với mục đích thu lãi hàng kỳ.

Các khoản đầu tư vào các công ty con mua trong năm được bên mua xác định ngày mua, giá phí khoản đầu tư và thực hiện thủ tục kế toán theo đúng quy định của Chuẩn mực kế toán “Hợp nhất kinh doanh” và “Đầu tư vào công ty liên doanh liên kết”.

Dự phòng giảm giá đầu tư nắm giữ đến ngày đáo hạn được lập vào thời điểm cuối năm căn cứ khả năng thu hồi để lập dự phòng phải thu khó đòi theo quy định của pháp luật.

Tiền

Tiền bao gồm tiền mặt tại quỹ, các khoản tiền gửi không kỳ hạn.

Nợ phải thu

Nợ phải thu là số tiền có thể thu hồi của khách hàng hoặc các đối tượng khác. Nợ phải thu được trình bày theo giá trị ghi sổ trừ đi các khoản dự phòng phải thu khó đòi.

Dự phòng phải thu khó đòi được trích lập cho những khoản nợ phải thu đã quá hạn thanh toán từ sáu tháng trở lên, hoặc các khoản nợ phải thu mà người nợ khó có khả năng thanh toán do bị thanh lý, phá sản hay các khó khăn tương tự.

Hàng tồn kho

Hàng tồn kho của Công ty chủ yếu phản ánh giá trị các hàng hóa bất động sản hình thành từ các dự án kinh doanh bất động sản do Công ty mua lại từ các chủ đầu tư, các hàng hóa bất động sản này sẽ được bán dưới hình thức chuyển giao quyền sở hữu cho người mua. Hàng tồn kho được xác định trên cơ sở giá thấp hơn giữa giá gốc và giá trị thuần có thể thực hiện được. Giá gốc hàng tồn kho bao gồm giá mua và toàn bộ các chi phí khác liên quan trực tiếp để có được hàng hóa bất động sản ở địa điểm và trạng thái hiện tại. Giá trị thuần có thể thực hiện được được xác định bằng giá bán ước tính trừ các chi phí ước tính để hoàn thành sản phẩm cùng chi phí tiếp thị, bán hàng và phân phối phát sinh.

Dự phòng giảm giá hàng tồn kho của Công ty được trích lập theo các quy định kế toán hiện hành. Theo đó, Công ty được phép trích lập dự phòng giảm giá hàng tồn kho trong trường hợp giá gốc của hàng tồn kho cao hơn giá trị thuần có thể thực hiện được tại thời điểm kết thúc kỳ kế toán.

Tài sản cố định hữu hình và khấu hao

Tài sản cố định hữu hình được trình bày theo nguyên giá trừ giá trị hao mòn lũy kế.

Nguyên giá tài sản cố định hữu hình bao gồm giá mua và toàn bộ các chi phí khác liên quan trực tiếp đến việc đưa tài sản vào trạng thái sẵn sàng sử dụng.

Tài sản cố định hữu hình được khấu hao theo phương pháp đường thẳng dựa trên thời gian hữu dụng ước tính, cụ thể như sau:

	<u>Kỳ này</u> (Số năm)
Nhà cửa, vật kiến trúc	05 - 30
Máy móc thiết bị	05 - 10
Phương tiện vận tải	06 - 10
Thiết bị văn phòng	03 - 05

Tài sản cố định vô hình và khấu hao

Tài sản cố định vô hình thể hiện giá trị phần mềm máy tính và các tài sản cố định vô hình khác. Các tài sản cố định vô hình được trình bày theo nguyên giá trừ giá trị hao mòn lũy kế, và được khấu hao theo phương pháp đường thẳng dựa trên thời gian sử dụng ước tính là từ 3 đến 5 năm.

Chi phí xây dựng cơ bản dở dang

Các tài sản đang trong quá trình xây dựng phục vụ mục đích sản xuất, cho thuê, quản trị hoặc cho bất kỳ mục đích nào khác được ghi nhận theo giá gốc. Chi phí này bao gồm các chi phí cần thiết để hình thành tài sản phù hợp với chính sách kế toán của Công ty. Việc tính khấu hao của các tài sản này được áp dụng giống như với các tài sản khác, bắt đầu từ khi tài sản ở vào trạng thái sẵn sàng sử dụng.

Các khoản chi phí chờ phân bổ

Chi phí trả trước bao gồm các chi phí thực tế đã phát sinh nhưng có liên quan đến kết quả hoạt động sản xuất kinh doanh của nhiều kỳ kế toán.

Các khoản chi phí trả trước chủ yếu bao gồm giá trị công cụ, dụng cụ đã xuất dùng, chi phí sửa chữa văn phòng, và chi phí khác được coi là có khả năng đem lại lợi ích kinh tế trong tương lai cho Công ty. Các chi phí này được vốn hóa dưới hình thức các khoản trả trước và được phân bổ vào Báo cáo kết quả hoạt động kinh doanh, sử dụng phương pháp đường thẳng theo các quy định kế toán hiện hành.

Chi phí đi vay

Chi phí đi vay được ghi nhận vào chi phí sản xuất, kinh doanh trong năm khi phát sinh, trừ chi phí đi vay liên quan trực tiếp đến việc đầu tư xây dựng hoặc sản xuất tài sản dở dang được tính vào giá trị của tài sản đó (được vốn hóa) khi có đủ các điều kiện quy định trong Chuẩn mực Kế toán Việt Nam số 16 “Chi phí đi vay”. Ngoài ra, đối với khoản vay riêng phục vụ việc xây dựng tài sản cố định, bất động sản đầu tư, lãi vay được vốn hóa kể cả khi thời gian xây dựng dưới 12 tháng.

Chi phí phải trả

Các khoản phải trả cho hàng hóa dịch vụ đã nhận được từ người bán hoặc đã được cung cấp cho người mua trong năm báo cáo nhưng thực tế chưa chi trả và các khoản phải trả khác như chi phí môi giới trích trước,... được ghi nhận vào chi phí sản xuất, kinh doanh của năm báo cáo.

Việc ghi nhận các khoản chi phí phải trả vào chi phí sản xuất, kinh doanh trong năm được thực hiện theo nguyên tắc phù hợp giữa doanh thu và chi phí phát sinh trong năm. Các khoản chi phí phải trả sẽ được quyết toán với số chi phí thực tế phát sinh. Số chênh lệch giữa số trích trước và chi phí thực tế được hoàn nhập.

Ghi nhận doanh thu

Doanh thu bán hàng

Doanh thu bán hàng được ghi nhận khi đồng thời thỏa mãn tất cả năm (5) điều kiện sau:

- (a) Công ty đã chuyển giao phần lớn rủi ro và lợi ích gắn liền với quyền sở hữu sản phẩm hoặc hàng hóa cho người mua;
- (b) Công ty không còn nắm giữ quyền quản lý hàng hóa như người sở hữu hàng hóa hoặc quyền kiểm soát hàng hóa;
- (c) Doanh thu được xác định tương đối chắc chắn;
- (d) Công ty sẽ thu được lợi ích kinh tế từ giao dịch bán hàng; và
- (e) Xác định được chi phí liên quan đến giao dịch bán hàng.

Doanh thu cung cấp dịch vụ

Doanh thu của giao dịch về cung cấp dịch vụ được ghi nhận khi kết quả của giao dịch đó được xác định một cách đáng tin cậy. Trường hợp giao dịch về cung cấp dịch vụ liên quan đến nhiều kỳ thì doanh thu được ghi nhận trong kỳ theo kết quả phân công việc đã hoàn thành tại ngày của Bảng cân đối kế toán của kỳ đó. Kết quả của giao dịch cung cấp dịch vụ được xác định khi thỏa mãn tất cả bốn (4) điều kiện sau:

- (a) Doanh thu được xác định tương đối chắc chắn;
- (b) Có khả năng thu được lợi ích kinh tế từ giao dịch cung cấp dịch vụ đó;
- (c) Xác định được phần công việc đã hoàn thành tại ngày của Bảng cân đối kế toán; và
- (d) Xác định được chi phí phát sinh cho giao dịch và chi phí để hoàn thành giao dịch cung cấp dịch vụ đó.

Thuế

Thuế thu nhập doanh nghiệp thể hiện tổng giá trị của số thuế phải trả hiện tại và số thuế hoãn lại.

Số thuế phải trả hiện tại được tính dựa trên thu nhập chịu thuế trong kỳ. Thu nhập chịu thuế khác với lợi nhuận trước thuế được trình bày trên báo cáo kết quả hoạt động kinh doanh vì thu nhập chịu thuế không bao gồm các khoản thu nhập hay chi phí tính thuế hoặc được khấu trừ trong các kỳ khác (bao gồm cả lỗ mang sang, nếu có) và ngoài ra không bao gồm các chi tiêu không chịu thuế hoặc không được khấu trừ.

Thuế thu nhập hoãn lại được tính trên các khoản chênh lệch giữa giá trị ghi sổ và cơ sở tính thuế thu nhập của các khoản mục tài sản hoặc công nợ trên báo cáo tài chính và được ghi nhận theo phương pháp bảng cân đối kế toán.

Thuế thu nhập hoãn lại phải trả phải được ghi nhận cho tất cả các khoản chênh lệch tạm thời còn tài sản thuế thu nhập hoãn lại chỉ được ghi nhận khi chắc chắn có đủ lợi nhuận tính thuế trong tương lai để khấu trừ các khoản chênh lệch tạm thời.

Thuế thu nhập hoãn lại được xác định theo thuế suất dự tính sẽ áp dụng cho kỳ tài sản được thu hồi hay nợ phải trả được thanh toán. Thuế thu nhập hoãn lại được ghi nhận vào Báo cáo kết quả hoạt động kinh doanh

và chỉ ghi vào vốn chủ sở hữu khi khoản thuế đó có liên quan đến các khoản mục được ghi thẳng vào vốn chủ sở hữu.

Tài sản thuế thu nhập hoãn lại và nợ thuế thu nhập hoãn lại phải trả được bù trừ khi Công ty có quyền hợp pháp để bù trừ giữa tài sản thuế thu nhập hiện hành với thuế thu nhập hiện hành phải nộp và khi các tài sản thuế thu nhập hoãn lại và nợ thuế thu nhập hoãn lại phải trả liên quan tới thuế thu nhập doanh nghiệp được quản lý bởi cùng một cơ quan thuế và Công ty có dự định thanh toán thuế thu nhập hiện hành trên cơ sở thuần.

Việc xác định thuế thu nhập của Công ty căn cứ vào các quy định hiện hành về thuế. Tuy nhiên, những quy định này thay đổi theo từng thời kỳ và việc xác định sau cùng về thuế thu nhập doanh nghiệp tùy thuộc vào kết quả kiểm tra của cơ quan thuế có thẩm quyền.

Các loại thuế khác được áp dụng theo các luật thuế hiện hành tại Việt Nam.

4. TIỀN

	<u>Số cuối kỳ</u>	<u>Số đầu năm</u>
	VND	VND
Tiền mặt	57,413,761,537	24,411,927,773
Tiền gửi ngân hàng không kỳ hạn	18,254,658,030	85,277,188,347
Tiền gửi tiết kiệm	-	5,000,000,000
	75,668,419,567	114,689,116,120

5. ĐẦU TƯ NĂM GIỮ ĐẾN NGÀY ĐÁO HẠN

	<u>Số cuối kỳ</u>	<u>Số đầu năm</u>
	VND	VND
Tiền gửi ngân hàng có kỳ hạn (i)	164,585,369,863	164,585,369,863
Phải thu về cho vay ngắn hạn (ii)	69,396,797,016	69,396,797,016
	233,982,166,879	233,982,166,879

(i) Tại ngày 31/03/2026, các khoản tiền gửi có kỳ hạn từ 6 đến 12 tháng được gửi tại các ngân hàng thương mại với lãi suất từ 4,45% đến 5,35%/năm và toàn bộ các khoản tiền gửi có kỳ hạn này được dùng để đảm bảo các khoản vay.

(ii) Chi tiết các khoản cho vay ngắn hạn:

	<u>Số cuối kỳ</u>	<u>Số đầu năm</u>
	VND	VND
Phải thu về cho vay ngắn hạn	69,396,797,016	69,396,797,016
Công ty cổ phần tư vấn thiết kế và đầu tư xây dựng Đại Nam Sơn	3,760,700,000	3,760,700,000
CÔNG TY CỔ PHẦN TẬP ĐOÀN THẾ KỶ	31,000,000,000	31,000,000,000
Công Ty Cổ Phần VMF	3,414,000,000	3,414,000,000
CÔNG TY CỔ PHẦN CEN X WORLD	17,945,000,000	17,945,000,000
Công ty Cổ phần tổng công ty hợp tác kinh tế Việt Lào	13,277,097,016	13,277,097,016
	69,396,797,016	69,396,797,016
Phải thu cho vay là các bên liên quan (chi tiết trình bày tại Thuyết minh số 27)	31,000,000,000	31,000,000,000

6. PHẢI THU NGẮN HẠN CỦA KHÁCH HÀNG

	<u>Số cuối kỳ</u> VND	<u>Số đầu năm</u> VND
Công ty Cổ phần Bất động sản Galaxy Land	96,990,042	96,990,042
CÔNG TY TNHH XÂY DỰNG DÂN DỤNG PHÚ QUỐC - CHI NHÁNH CÁT BÀ	17,175,122	229,153,075
Công ty TNHH Môi Giới Masterise Agents	1,733,278,088	8,128,342,393
Công ty CP Hồng Lam Xuân Thành	8,894,954,197	7,514,048,140
Công Ty Cổ Phần VMF	6,597,325,481	6,505,444,844
Công ty cổ phần đầu tư và xây dựng Xuân Phú Hải	26,014,770,668	26,014,770,668
CÔNG TY TNHH M PROPERTY	2,217,015,764	28,850,261,238
Công ty Cổ phần CNV Sài Gòn	19,556,382,025	19,556,382,025
Công ty cổ phần đầu tư và phát triển bất động sản Thế Kỳ	131,416,990,238	131,392,871,783
CÔNG TY CỔ PHẦN TRUNG SƠN BẮC	54,046,829,663	54,046,829,663
Công ty TNHH Thương mại và Phát triển Kinh doanh Ánh Sao	-	5,895,681,041
Công ty Cổ Phần C-Holdings	921,783,648	10,176,696,838
Công Ty Cổ Phần - Đầu Tư Bất Động Sản Thành Phương	3,188,886,567	11,084,623,518
Công ty cổ phần Khai Sơn	585,464,287	23,724,053,325
Khách hàng mua dự án Khu dịch vụ và nhà nghỉ Xuân Thành (Hoa Tiên Paradise)	58,067,395,196	58,067,395,196
Khách hàng mua DA Trinity Tower	40,981,363	40,981,363
Các khoản phải thu khách hàng khác	182,744,320,605	199,620,428,813
	496,140,542,954	590,944,953,965
Phải thu khách hàng là các bên liên quan (chi tiết trình bày tại Thuyết minh số 27)	153,988,317,154	153,988,317,154

7. TRẢ TRƯỚC CHO NGƯỜI BÁN NGẮN HẠN

	<u>Số cuối kỳ</u>	<u>Số đầu năm</u>
	VND	VND
Hợp tác xã Thành Công	3,239,001,316	3,239,001,316
Công ty cổ phần công nghệ quốc tế G-Tech	2,418,168,000	2,418,168,000
Công ty cổ phần C - Holdings	7,078,755,303	7,078,755,303
CÔNG TY CỔ PHẦN CEN X WORLD	5,092,549,868	4,480,447,623
Công ty CP Consgroup	69,311,913,905	35,879,913,905
Các đối tượng khác	22,850,020,365	35,160,126,085
	<u>109,990,408,757</u>	<u>88,256,412,232</u>

8. LỢI THẾ THƯƠNG MẠI

	<u>Công ty Cổ phần Đầu tư Thành Đạt VN</u>	<u>Tổng cộng</u>
	VND	VND
Nguyên giá		
Số dư đầu năm	128,721,109,103	128,721,109,103
Giá trị lợi thế thương mại phát sinh trong năm		-
Giảm do thanh lý khoản đầu tư	-	-
Số dư cuối năm	<u>128,721,109,103</u>	<u>128,721,109,103</u>
Số phân bổ lũy kế		
Số dư đầu năm	1,218,027,728	1,218,027,728
Số phân bổ trong năm	3,218,027,728	3,218,027,728
Giảm do thanh lý khoản đầu tư	-	-
Số dư cuối năm	<u>4,436,055,456</u>	<u>4,436,055,456</u>
Giá trị còn lại		
Số dư đầu năm	127,503,081,375	127,503,081,375.00
Số dư cuối năm	<u>124,285,053,647</u>	<u>124,285,053,647</u>

9. PHẢI THU KHÁC

	<u>Số cuối kỳ</u>	<u>Số đầu năm</u>
	<u>VND</u>	<u>VND</u>
a. Ngắn hạn		
Công ty CP Tid	50,000,000,000	50,000,000,000
Công ty CP Hồng Lam Xuân Thành (i)	285,971,536,659	285,971,536,659
Công ty CP Bất Động Sản Galaxy Land (ii)	1,358,995,417,614	1,323,588,587,414
Công ty CP Bất Động Sản Galaxy Land (iii)	1,260,295,488	1,260,295,488
Công ty TNHH Đầu tư và phát triển Lê Phong (iv)	47,031,165,300	47,031,165,300
Công ty cổ phần đầu tư và phát triển bất động sản Thế Kỷ (v)	1,372,627,280,748	1,295,347,280,748
Công ty cổ phần đầu tư và phát triển bất động sản Thế Kỷ (vi)	113,714,530,000	113,714,530,000
Công ty TNHH Âu Lạc Quảng Ninh (vii)	314,571,300,000	314,571,300,000
Công ty cổ phần đầu tư xây dựng và thương mại Nhật Hằng (viii)	761,441,970,942	761,441,970,942
Công ty CP Phát triển Nhà Bình Minh	46,403,000,000	46,703,000,000
Công ty CP tư vấn thiết kế và đầu tư xây dựng Đại Nam Sơn	46,191,853,014	46,191,853,014
Công ty Cổ phần Tập đoàn Thế kỷ	116,000,000,000	116,000,000,000
Công ty Cổ Phần C-Holdings	1,314,060,000	1,314,060,000
CÔNG TY CỔ PHẦN TẬP ĐOÀN VIDECON	1,500,000,000	5,700,000,000
CÔNG TY TNHH PHÁT TRIỂN CÔNG NGHỆ NZTECH	30,000,000,000	30,000,000,000
Công Ty Cổ Phần VMF	61,950,000,000	88,800,000,000
Công ty CP Dịch vụ gia tăng Bất Động Sản Thế Kỷ	150,000,000,000	150,000,000,000
Công ty cổ phần Paradise Đại Lải	55,063,160,000	56,568,160,000
Tạm ứng	124,551,442,513	145,539,130,953
Các đối tượng khác	324,317,110,443	285,364,643,451
	5,212,904,122,721	5,165,107,513,969
b. Dài hạn		
Ký quỹ, ký cược	13,810,204,720	13,810,204,720
+ Công ty cổ phần đầu tư và phát triển bất động sản Thế Kỷ	12,854,617,500	12,854,617,500
+ Các đối tượng khác	955,587,220	955,587,220
	13,810,204,720	13,810,204,720
Phải thu khác là các bên liên quan (chi tiết trình bày tại Thuyết minh số 27)	1,612,524,172,394	1,548,261,118,660

- (i) Đây là khoản đặt cọc của Công ty với Công ty Cổ phần Hồng Lam Xuân Thành để đảm bảo nghĩa vụ đặt cọc theo Hợp đồng nguyên tắc số 01/2022/HĐNT ngày 10/01/2022 về việc mua bán các sản phẩm bất động sản thuộc Dự án Khu dịch vụ và nhà nghỉ Xuân Thành tại thôn Thành Vân, xã Tiên Điền, tỉnh Hà Tĩnh; và Phụ lục số 01 ngày 01/10/2022.

- (ii) Hợp đồng hợp tác đầu tư số: 251024/HĐHTĐT/GLX-CRE-CIV ngày 25/10/2024 giữa Công ty Cổ phần Bất động sản Galaxy Land (Galaxy), Công ty Cổ phần Đầu tư và phát triển Bất động sản Thế Kỳ (Cen Invest) và Công ty Cổ phần Bất động sản Thế kỷ (Cen Land)
- Mục đích hợp tác đầu tư: hợp tác đầu tư và kinh doanh đối với các bất động sản thuộc Dự án khu đô thị mới Hoàng Văn Thụ do Công ty Cổ phần đầu tư phát triển đô thị Hoàng Mai làm chủ đầu tư.
 - Thời hạn hợp tác đầu tư: 48 tháng kể từ ngày ký kết hợp đồng này.
- (iii) Đây là khoản đặt cọc với Công ty Cổ phần Bất động sản Galaxy Land về việc chuyển nhượng các bất động sản thuộc Dự án Eco Central Park tại xã Hưng Hòa, TP Vinh, tỉnh Nghệ An theo phụ lục số 02 ngày 08/02/2024 kèm theo Hợp đồng số 014/2023/HĐĐM ngày 01/4/2023.
- (iv) Khoản đặt cọc của Công ty Cổ phần Bất động sản Cen Sài Gòn (Cen Sài Gòn) với Công ty TNHH Đầu tư và Phát triển Lê Phong (Lê Phong): đặt cọc đảm bảo phân phối độc quyền 150 nền đất thuộc Khu dân cư Lê Phong Thuận Giao theo Hợp đồng số 366/HĐ-DA/2019 giữa Lê Phong và Cen Sài Gòn ký ngày 24/09/2019.
- (v) Đây là khoản đặt cọc môi giới với công ty Cổ phần Đầu tư và phát triển Bất động sản thế kỷ của nhiều dự án.
- (vi) Hợp đồng hợp tác đầu tư số số 072021/HĐ-HTĐT/TL-CIV-CRE ngày 16/7/2021 và Văn bản sửa đổi bổ sung số: 1607/2024/VBSĐBS/BCC ngày 16/7/2024 giữa Công ty Cổ phần Đầu tư và phát triển bất động sản Thế kỷ (Cen Invest) và Công ty Cổ phần Bất động sản Thế Kỳ (Cen Land).
- Mục đích hợp tác đầu tư: thực hiện phát triển, kinh doanh và khai thác Dự án đầu tư xây dựng khu nhà ở hoàn trả vốn dự án đầu tư xây dựng hạ tầng kỹ thuật khu trung tâm hành chính, trụ sở UBND và đường trục trung tâm xã Yên Phong, Tỉnh Bắc Ninh theo hình thức BT theo quyết định phê duyệt chủ trương đầu tư số 667/QĐ-UBND ngày 29/11/2017 của UBND tỉnh Bắc Ninh và các lần điều chỉnh (nếu có).
- Phương án phân chia kết quả kinh doanh: mỗi bên sẽ được hưởng lợi nhuận theo tỷ lệ góp vốn, việc phân chia lợi nhuận sẽ được thực hiện vào cuối kỳ hợp tác đầu tư hoặc khi Cen Invest đã phân phối hết các sản phẩm thuộc Dự án và nhận được toàn bộ doanh thu hoặc được tạm ứng.
- (vii) Thỏa thuận đặt cọc nhận chuyển nhượng bất động sản tại Dự án khu du lịch và giải trí quốc tế Tuần Châu, Phường Tuần Châu, tỉnh Quảng Ninh ngày 28/12/2021 giữa Công ty TNHH Âu Lạc Quảng Ninh (Âu Lạc) và Công ty Cổ phần Bất động sản Thế Kỳ (Cen Land);
- Âu Lạc cam kết sẽ bán và Cen Land cam kết sẽ mua các bất động sản (nhà và đất) thuộc Dự án khu khách sạn và dịch vụ ven biển phía Đông Nam đảo Tuần Châu theo Quyết định phê duyệt điều chỉnh quy hoạch chi tiết xây dựng tỷ lệ 1/500 khu khách sạn và dịch vụ ven biển Đông Nam đảo Tuần Châu số 5597/QĐ-UBND ngày 25/6/2020; và khu cảng tàu nam Tuần Châu theo Quyết định phê duyệt điều chỉnh quy hoạch chi tiết xây dựng tỷ lệ 1/500 khu cảng tàu Nam Tuần Châu số 5573 ngày 25/6/2020 của Ủy ban nhân dân tỉnh Quảng Ninh do Âu Lạc làm chủ đầu tư. Sau khi Dự án đủ điều kiện bán nhà ở và các bên đã ký các hợp đồng nhận chuyển nhượng quyền sử dụng đất và nhà ở hình thành trong tương lai, tiền đặt cọc sẽ được kết chuyển thành tiền thanh toán nhận chuyển nhượng bất động sản.
- (viii) Đây là khoản đặt cọc với Công ty cổ phần Đầu tư xây dựng và thương mại Nhật Hằng về việc chuyển nhượng các sản phẩm tại dự án Khu biệt thự và vui chơi giải trí Đại Lải (Dự án Đại Lải Paradise) tại phường Xuân Hòa, tỉnh Phú Thọ (trước là xã Ngọc Thanh, TP Phúc Yên, tỉnh Vĩnh Phúc) theo phụ lục số 01 kèm theo hợp đồng nguyên tắc số 129/2022 ngày 15/09/2022. Đầu năm 2023, Công ty đã bắt đầu ký hợp đồng chuyển nhượng quyền sử dụng đất với Chủ đầu tư với số lượng nhận từ Chủ đầu tư là 39 căn. Dự kiến vào Quý 4 năm 2026, hai bên sẽ tiếp tục ký kết các hợp đồng mua bán/chuyển nhượng và tiến hành bù trừ công nợ đã đặt cọc.

10. NỢ XẤU

	Số cuối kỳ		Số đầu năm	
	Giá gốc	Giá trị có thể thu hồi	Giá gốc	Giá trị có thể thu hồi
	VND	VND	VND	VND
Phải thu khó có khả năng thu hồi	116,889,190,612	258,832,635	116,889,190,612	258,832,635
Công ty TNHH Địa ốc Gia Phú	5,391,000,324	-	5,391,000,324	-
Công ty TNHH Giải pháp và Công nghệ An Thịnh	384,300,000	-	384,300,000	-
Công ty TNHH Đầu tư và Phát triển Tây Hồ	106,244,294	-	106,244,294	-
Công ty Cổ phần Bất động sản Thăng Long	60,615,000	-	60,615,000	-
Công ty Cổ phần TID	343,870,941	-	343,870,941	-
Công ty Cổ phần Xuất nhập khẩu Tổng hợp Hà Nội	39,683,691	-	39,683,691	-
Công ty Cổ phần Đầu tư Bảo Việt	45,898,815	-	45,898,815	-
Công ty cổ phần ECOLAND	147,024,316	-	147,024,316	-
Công ty CP Đầu tư và Dịch vụ Khách sạn Soleil	22,550,000,000	-	22,550,000,000	-
Công ty cổ phần tập đoàn Phúc Sơn	22,373,972,812	-	22,373,972,812	-
Công ty CP EMPIRE PROPERTY	1,179,901,920	-	1,179,901,920	-
Công Ty Cổ Phần TMS Bất Động Sản	3,727,756,578	-	3,727,756,578	-
Công ty Cổ phần Địa ốc Phú Long	1,470,000,000	-	1,470,000,000	-
Công ty Cổ phần dịch vụ Bất động sản Sao Việt	55,378,595	-	55,378,595	-
Công ty TNHH Đầu tư và phát triển Lê Phong	47,031,165,300	-	47,031,165,300	-
Công ty cổ phần Max Việt Nam	252,936,200	-	252,936,200	-
Công ty Cổ phần Hateco Thăng Long	1,200,000,000	-	1,200,000,000	-
Công ty Cổ phần CNV Sài Gòn	5,640,000,000	-	5,640,000,000	-
Công ty Cổ phần Landmark holding	2,440,000,000	-	2,440,000,000	-
Các đối tượng khác	2,449,441,826	258,832,635	2,449,441,826	258,832,635

Giá trị có thể thu hồi được xác định bằng giá gốc các khoản phải thu trừ đi dự phòng phải thu khó đòi đã trích lập tại ngày lập báo cáo tài chính hợp nhất giữa niên độ.

11. HÀNG TỒN KHO

	Giá gốc	Dự phòng	Giá gốc	Dự phòng
	VND	VND	VND	VND
Hàng hóa bất động sản (i)	718,869,661,682	-	686,450,815,312	-
Chi phí sản xuất, kinh doanh dở dang	12,909,556,513	-	4,034,237,855	-
Hoàng hóa khác	-	-	239,450,328	-
Cộng	731,779,218,195	-	690,724,503,495	-

- (i) Phản ánh giá trị các bất động sản bao gồm các căn hộ, đất nền Công ty mua từ chủ đầu tư để thực hiện kinh doanh bán lại.

12. CHI PHÍ CHỜ PHÂN BỐ

	Số cuối kỳ	Số đầu năm
	VND	VND
a) Ngắn hạn		
Công cụ dụng cụ	966,614,317	731,130,134
Chi phí sửa chữa văn phòng	46,148,143	288,098,240
Chi phí thuê văn phòng	831,935,176	534,158,103
Chi phí khác	16,166,934,317	2,513,657,273
	18,011,631,953	4,067,043,750
b) Dài hạn		
Công cụ dụng cụ	716,033,600	1,315,620,559
Chi phí sửa chữa văn phòng	12,312,780,242	14,487,933,321
Chi phí trả trước dài hạn khác	18,745,090,490	19,031,885,924
	31,773,904,332	34,835,439,804

13. TĂNG, GIẢM TÀI SẢN CỐ ĐỊNH VÀ BẤT ĐỘNG SẢN ĐẦU TƯ

a) Tăng, giảm Tài sản cố định hữu hình:

	Nhà cửa và vật kiến trúc	Máy móc và thiết bị	Phương tiện vận tải	Thiết bị văn phòng	Tổng cộng
	VND	VND	VND	VND	VND
NGUYÊN GIÁ					
Số đầu năm	116,479,910,561	2,344,357,979	45,807,676,329	18,664,669,224	183,296,614,093
Mua sắm mới	-	-	-	-	-
Giảm khác	-	-	-	-	-
Số cuối kỳ	116,479,910,561	2,344,357,979	45,807,676,329	18,664,669,224	183,296,614,093
GIÁ TRỊ HAO MÒN LŨY KẾ					
Số đầu năm	31,117,705,635	2,212,976,600	30,829,353,527	17,880,076,370	82,040,112,132
Trích khấu hao trong kỳ	1,082,689,356	56,475,282	938,682,240	141,660,147	2,219,507,025
Thanh lý, nhượng bán	-	-	-	-	-
Số cuối kỳ	32,200,394,991	2,269,451,882	31,768,035,767	18,021,736,517	84,259,619,157
GIÁ TRỊ CÒN LẠI					
Số cuối kỳ	84,279,515,570	74,906,097	14,039,640,562	642,932,707	99,036,994,936
Số đầu năm	85,362,204,926	131,381,379	14,978,322,802	784,592,854	101,256,501,961

b) Tăng, giảm Tài sản cố định vô hình:

	Quyền sử dụng đất	Phần mềm máy tính VND	TSCĐ vô hình khác VND	Tổng cộng VND
NGUYÊN GIÁ				
Số đầu năm	11,995,200,171	227,545,443,335	431,347,273	239,971,990,779
Mua sắm mới	-	-	-	-
Tăng khác	-	-	-	-
Số cuối kỳ	11,995,200,171	227,545,443,335	431,347,273	239,971,990,779
GIÁ TRỊ HAO MÒN LŨY KẾ				
Số đầu năm	-	188,468,555,479	431,347,273	188,899,902,752
Trích khấu hao trong kỳ	-	4,563,352,395	-	4,563,352,395
Tăng khác	-	-	-	-
Số cuối kỳ	-	193,031,907,874	431,347,273	193,463,255,147
GIÁ TRỊ CÒN LẠI				
Số cuối kỳ	11,995,200,171	34,513,535,461	-	46,508,735,632
Số đầu năm	11,995,200,171	39,076,887,856	-	51,072,088,027

c) Bất động sản đầu tư:

	Sản văn phòng làm việc tại tầng 2 + 3 Tòa nhà Dolphin Plaza	Bất động sản đầu tư tại Dự án Trinity Tower VND	Bất động sản đầu tư tại DA Meyhomes Capital Phú Quốc VND	Tổng cộng VND
NGUYÊN GIÁ				
Số đầu năm	135,127,481,829	43,151,357,618	8,642,900,806	186,921,740,253
Mua sắm mới	-	-	16,582,500,000	16,582,500,000
Giảm khác	-	-	-	-
Số cuối kỳ	135,127,481,829	43,151,357,618	25,225,400,806	203,504,240,253
GIÁ TRỊ HAO MÒN LŨY KẾ				
Số đầu năm	18,765,837,542	1,337,143,446	48,261,322	20,151,242,310
Trích khấu hao trong kỳ	1,126,062,348	193,813,275	177,837,805	1,497,713,428
Giảm khác	-	-	-	-
Số cuối kỳ	19,891,899,890	1,530,956,721	226,099,127	21,648,955,738
GIÁ TRỊ CÒN LẠI				
Số cuối kỳ	115,235,581,939	41,620,400,897	24,999,301,679	181,855,284,515
Số đầu năm	116,361,644,287	41,814,214,172	8,594,639,484	166,770,497,943

14. CHI PHÍ XÂY DỰNG CƠ BẢN DỒ DANG

	Số cuối kỳ VND	Số đầu năm VND
- Mua sắm (i)	5,362,154,707	5,306,599,151
- Xây dựng cơ bản dự án Khe Cát	263,500,035,059	254,228,380,653
	268,862,189,766	259,534,979,804

(i) Phản ánh giá trị của phần mềm quản lý Công ty đang xây dựng để đưa vào sử dụng trong thời gian tới.

**CÔNG TY CỔ PHẦN BẤT ĐỘNG SẢN THẾ KỶ
THUYẾT MINH BÁO CÁO TÀI CHÍNH HỢP NHẤT GIỮA NIÊN ĐỘ (Tiếp theo)**

MẪU SỐ B 09-DN

15. PHẢI TRẢ NGƯỜI BÁN NGẮN HẠN

	Số cuối kỳ		Số đầu năm	
	VND		VND	
	Giá trị	Số có khả năng trả nợ	Giá trị	Số có khả năng trả nợ
Công ty Cổ phần địa ốc Mai Việt	687,444,152	687,444,152	1,180,276,769	1,180,276,769
Công ty Cổ phần dịch vụ và đầu tư bất động sản T-Zone	204,344,651	204,344,651	130,218,955	130,218,955
Công ty CP Tập đoàn Thế Kỳ	6,246,754,985	6,246,754,985	4,159,780,517	4,159,780,517
Công ty Cổ phần Phát triển nhà Bình Minh	7,819,961,725	7,819,961,725	16,271,028,683	16,271,028,683
Công ty CP Công nghệ Quốc Tế G-Tech	9,985,000,000	9,985,000,000	9,985,000,000	9,985,000,000
Công ty TNHH Thương mại và Đầu tư Ngọc Land	2,454,191,149	2,454,191,149	2,454,191,149	2,454,191,149
Công ty cổ phần bất động sản Victoryland	2,223,584,139	2,223,584,139	2,223,584,139	2,223,584,139
CÔNG TY CỔ PHẦN BẤT ĐỘNG SẢN G.EMPIRE	3,860,208,113	3,860,208,113	3,550,583,461	3,550,583,461
Công ty cổ phần đầu tư và phát triển bất động sản Thế Kỳ	1,245,605,709	1,245,605,709	11,329,452,816	11,329,452,816
Công ty cổ phần bất động sản Ngaland	3,207,081,698	3,207,081,698	3,207,081,698	3,207,081,698
CONG TY CO PHAN BIG SKY	505,800,548	505,800,548	505,800,548	505,800,548
Các đối tượng khác	115,608,049,434	115,608,049,434	111,202,585,587	111,202,585,587
	153,542,225,755	153,542,225,755	166,199,584,322	166,199,584,322
Phải trả người bán là các bên liên quan (chi tiết trình bày tại Thuyết minh số 27)	7,580,136,297	7,580,136,297	10,378,620,161	10,378,620,161

16. NGƯỜI MUA TRẢ TIỀN TRƯỚC NGẮN HẠN

	Số cuối kỳ	Số đầu năm
	VND	VND
Khách hàng mua Dự án A C-Skyview	296,899,886	296,899,886
Các đối tượng khác	23,325,572,193	5,454,111,075
	25,086,219,413	5,751,010,961

17. THUẾ VÀ CÁC KHOẢN PHẢI NỘP NHÀ NƯỚC

Chỉ tiêu	Phát sinh trong kỳ			
	Số đầu năm	Số phải nộp	Số đã nộp	Số cuối kỳ
	VND	VND	VND	VND
Thuế giá trị gia tăng	31,713,031,449	16,882,774,545	12,946,845,219	35,648,960,775
Thuế thu nhập doanh nghiệp	25,920,165,866	4,497,106,751	2,523,723,819	27,893,548,798
Thuế thu nhập cá nhân	72,935,765,854	21,249,692,624	14,429,757,800	79,755,700,678
Các loại thuế khác	566,849,906	83,852,574	246,741,158	403,961,322
Cộng	131,135,813,075	42,713,426,494	30,147,067,996	143,702,171,573

18. CHI PHÍ PHẢI TRẢ NGẮN HẠN

	<u>Số cuối kỳ</u>	<u>Số đầu năm</u>
	VND	VND
Chi phí môi giới phải trả	80,092,636,791	50,843,710,136
Chi phí hỗ trợ lãi suất cho khách hàng	1,603,685,649	1,603,685,649
Lãi vay, lãi trái phiếu phải trả	1,418,759,660	1,102,371,203
Chi phí phải trả khác	2,581,200,169	5,289,567,798
	85,696,282,269	58,839,334,786

19. PHẢI TRẢ KHÁC

	<u>Số cuối kỳ</u>	<u>Số đầu năm</u>
	VND	VND
a) Ngắn hạn		
Kinh phí công đoàn	-	565,551,011
Bảo hiểm xã hội	353,056,260	364,813,555
Nhận ký quỹ, ký cược ngắn hạn	26,761,367,568	14,917,458,757
Tiền đặt cọc mua căn hộ (i)	146,343,795,691	74,206,316,777
Phải trả khác	9,151,621,120	93,366,780,919
	182,609,840,639	183,420,921,019
b) Dài hạn		
Nhận ký quỹ, ký cược dài hạn	10,703,659,470	4,645,966,740
	10,703,659,470	4,645,966,740

- (i) Phản ánh số tiền đặt cọc mua căn hộ, liền kề, biệt thự... của các khách hàng tại các dự án do Công ty phân phối.

20. DOANH THU CHỜ PHÂN BỐ

	<u>Số cuối kỳ</u>	<u>Số đầu kỳ</u>
	VND	VND
a) Ngắn hạn		
Doanh thu nhận trước tiền thuê văn phòng, tài sản	200,893,500	2,551,113,867
+ Dự án Trinity Tower	-	1,228,003,827
+ Các dự án khác	200,893,500	1,323,110,040
Khác	21,662,890,772	12,823,942,343
	21,863,784,272	15,375,056,210
b) Dài hạn		
Doanh thu nhận trước tiền thuê văn phòng, tài sản	49,062,971,490	48,137,960,687
Dự án Trinity Tower	49,062,971,490	48,137,960,687
	49,062,971,490	48,137,960,687

21. VAY NGẮN HẠN VÀ DÀI HẠN

	<u>Số cuối kỳ</u>	<u>Số đầu năm</u>
	VND	VND
Vay ngắn hạn	778,759,758,762	659,799,776,652
Ngân hàng TMCP Đầu tư và Phát triển Việt Nam - Chi nhánh Thái Hà (i)	255,737,611,705	355,536,566,666
Ngân hàng TMCP Đầu tư và Phát triển Việt Nam - Chi nhánh Thái Hà (Vay thấu chi)	260,843,367,393	160,119,356,000
Ngân hàng VPBank	12,404,477,324	3,601,421,230
Ngân hàng TM CP Quân đội CN Đống Đa	-	-
Ngân hàng TM CP Quân đội CN Đống Đa (ii)	30,301,518,778	22,984,310,549
Ngân hàng TNHH Indovina Chi nhánh Thiên Long (iii)	99,547,170,478	69,316,818,008
Ngân hàng TMCP Đầu tư và Phát triển Việt Nam - Chi nhánh Thái Hà (Nợ dài hạn đến hạn trả)	323,333,328	323,333,328
Ngân hàng TM CP Quân đội CN Đống Đa (Nợ dài hạn đến hạn trả) (iv)	98,208,333,332	30,733,333,332
Ngân hàng TMCP Công thương Việt Nam - Chi nhánh Hà Thành	17,393,946,424	17,184,637,539
Công ty Cổ phần Thẩm định giá Thế Kỷ	4,000,000,000	-
	778,759,758,762	659,799,776,652
Vay trung dài hạn		
Ngân hàng TM CP Quân đội CN Đống Đa (iv)	42,170,833,335	151,066,666,668
Ngân hàng TMCP Công thương Việt Nam - Chi nhánh Hà Thành	9,579,895,358	14,007,664,632
Ngân hàng TM CP Quân đội CN Phú Quốc	9,120,000,000	9,600,000,000
Ngân hàng TMCP Đầu tư và Phát triển Việt Nam - Chi nhánh Thái Hà	107,777,792	188,611,124
	60,978,506,485	174,862,942,424
Bên liên quan (chi tiết trình bày tại Thuyết minh số 27)	4,000,000,000	-

(i) Vay ngắn hạn từ Ngân hàng TMCP Đầu tư và phát triển Việt Nam – Chi nhánh Thái Hà theo:

Hợp đồng tín dụng hạn mức số 06/2025/352851/HĐTD ngày 09/10/2025, hạn mức cho vay 400 tỷ đồng gồm cả Việt Nam đồng và ngoại tệ quy đổi, trong đó hạn mức cho vay thấu chi tối đa: 100 tỷ đồng. Hạn mức tín dụng này đã bao gồm toàn bộ dự nợ vay ngắn hạn, dư nợ vay thấu chi, dư bảo lãnh, dư phát hành L/C được chuyển tiếp từ các hợp đồng tín dụng cụ thể, hợp đồng cấp bảo lãnh cụ thể, hợp đồng phát hành L/C cụ thể theo Hợp đồng tín dụng hạn mức số 07/2024/352851/HĐTD ngày 29/10/2024. Hạn mức cho vay này được sử dụng: bổ sung vốn lưu động (gồm hạn mức thấu chi), mở L/C, phát hành bảo lãnh phục vụ cho hoạt động môi giới bất động sản (chi phí hoa hồng trả sàn liên kết) và các chi phí quản lý doanh

ngiệp (tiền lương, thưởng...); chi phí bán hàng (marketing, quảng cáo, truyền thông...) không bao gồm nhu cầu vay vốn kinh doanh bất động sản thứ cấp, hợp tác đầu tư bất động sản.

- Căn B2406, tòa B – Tòa nhà Sky city Tower 88 Láng Hạ, Phường Láng, TP Hà Nội;
- Sàn thương mại Dolphin - 28 Trần Bình - Hà Nội
- 03 (Ba) thửa đất và tài sản gắn liền trên đất tại Phường Nghĩa Đô TP Hà Nội của Công ty Cổ phần Đầu tư Lilaha;
- 02 (Hai) sàn dịch vụ tại ô C11-ODK4, Khu chung cư @Homes thuộc Dự án Khu nhà ở xã hội, phường Yên Sở TP Hà Nội của Công ty Cổ phần Bất động sản Galaxy Land;
- Căn B0607, tòa B – Tòa nhà Sky City Tower 88 Láng Hạ, Phường Láng, TP Hà Nội của Công ty Cổ phần Đầu tư và phát triển Bất động sản Thế Kỷ;
- 05 (Năm) sàn Tầng 1, Tòa H, J, K, Khu chung cư cao tầng CT7, Khu đô thị Dương Nội, Phường Hà Đông, TP Hà Nội của Công ty Cổ phần Đầu tư và phát triển Bất động sản Thế Kỷ.
- 01 (Một) Sàn dịch vụ Tầng 1 và tầng 2, tòa C – Ô đất H – CT2, Khu nhà ở Hi Brand, KĐT mới Văn Phú, P.Phú La, TP.Hà Nội của Công ty Cổ phần Bất động sản Galaxy Land;

(ii) Vay ngắn hạn từ Ngân hàng TMCP Quân đội – Chi nhánh Đống Đa theo:

Hợp đồng cấp tín dụng số 317505.25.059.566543.TD ngày 08/8/2025, hạn mức cho vay 80 tỷ đồng được sử dụng: chi trả lương cho cán bộ nhân viên (bao gồm phụ cấp, bảo hiểm xã hội), chi phí dịch vụ cho sản liên kết thực hiện mỗi giới bất động sản theo dự án.

Tài sản đảm bảo của khoản vay:

41 (Bốn mươi một) bất động sản tại phường Xuân Hòa, tỉnh Phú Thọ.

02 (Hai) bất động sản Dự án Bình Minh Garden có địa chỉ tại: số 93 Đức Giang, phường Việt Hưng, TP Hà Nội

(iii) Vay ngắn hạn từ Ngân hàng TNHH Indovina chi nhánh Thiên Long Hà theo:

- Hợp đồng tín dụng hạn mức số 02/2026/HĐHM/IVBTL-CEN ngày 16/01/2026, hạn mức cho vay 100 tỷ đồng được sử dụng: tài trợ nhu cầu vốn lưu động (không bao gồm đặt cọc cho các hợp đồng hợp tác đầu tư (hoặc các hình thức tương tự) để thực hiện các dự án đầu tư). Hạn mức tín dụng này đã bao gồm toàn bộ dư nợ vay ngắn hạn theo Hợp đồng tín dụng hạn mức số 100/2024/HĐHM/IVBTL-CEN ngày 12/12/2024.
- Tài sản đảm bảo của khoản vay: Sàn văn phòng tầng 4 Tòa nhà The Golden Palm.

(iv) Vay trung hạn hạn từ Ngân hàng TMCP Quân đội – Chi nhánh Đống Đa theo Hợp đồng cấp tín dụng số 285768.25.059.566543.TD ngày 18/3/2025, số tiền cho vay tối đa 140 tỷ đồng được sử dụng: thanh toán tiền mua 34 căn Villa tại Dự án Hoa Tiên Paradise, thôn Thành Vân, xã Tiên Điền, tỉnh Hà Tĩnh theo Hợp đồng mua bán giữa Cen Land và Công ty Cổ phần Hồng Lam Xuân Thành.

Thời hạn cho vay: 36 tháng kể từ ngày giải ngân đầu tiên (31/3/2025).

Số nợ gốc tại ngày 31/03/2026: 101.212.500.000 VNĐ;

Tài sản đảm bảo của khoản vay: 34 (Ba mươi bốn) bất động sản tại DA Hoa Tiên Paradise.

Vay trung hạn hạn từ Ngân hàng TMCP Quân đội – Chi nhánh Đống Đa theo Hợp đồng cấp tín dụng số 302996.25.059.566543.TD ngày 26/6/2025, số tiền cho vay tối đa 57.600.000.000 đồng được sử dụng: bù đắp chi phí thanh toán tiền mua 14 căn nhà ở liền kề/riêng biệt thự tại Dự án Khu đô thị Eco Central Park.

- Thời hạn cho vay: 24 tháng kể từ ngày giải ngân đầu tiên (30/6/2025).
- Số nợ gốc tại ngày 31/03/2026: 34.666.666.667 VNĐ
- Tài sản đảm bảo của khoản vay: quyền tài sản phát sinh từ 10 Hợp đồng mua bán nhà ở DA Eco Central Park giữa Công ty TNHH Địa ốc Công viên xanh và Cen Land.

Vay trung hạn hạn từ Ngân hàng TMCP Quân đội – Chi nhánh Đống Đa theo Hợp đồng cấp tín dụng số 331125.25.059.566543.TD ngày 19/9/2025, số tiền cho vay tối đa 6.000.000.000 đồng được sử dụng: bù đắp tiền mua bất động sản tại Dự án khu dân cư và đô thị cao cấp Hưng Phát (Meyhomes Capital Phú

CÔNG TY CỔ PHẦN BẤT ĐỘNG SẢN THẾ KỶ
THUYẾT MINH BÁO CÁO TÀI CHÍNH HỢP NHẤT GIỮA NIÊN ĐỘ (Tiếp theo)

MẪU SỐ B 09-DN

Quốc) có địa chỉ tại Ấp 7 thị trấn An Thới và ấp Suối Lớn, xã Dương Tơ, huyện Phú Quốc, tỉnh Kiên Giang.

- Thời hạn cho vay: 24 tháng kể từ ngày giải ngân đầu tiên (02/10/2025).
- Số nợ gốc tại ngày 31/03/2026: 4.500.000.000 VNĐ;
- Tài sản đảm bảo của khoản vay: quyền tài sản phát sinh từ Hợp đồng mua bán nhà ở lô đất APE-12B DA Meyhomes Capital Phú Quốc.

22. VỐN CHỦ SỞ HỮU

Thay đổi trong vốn chủ sở hữu

	Vốn góp của chủ sở hữu VND	Thặng dư vốn cổ phần VND	Cổ phiếu quỹ	Quỹ đầu tư phát triển VND	Vốn khác	Lợi nhuận sau thuế chưa phân phối VND	Lợi ích cổ đông không kiểm soát VND	Công VND
Số dư đầu năm trước	4,636,785,340,000	149,798,900,000	(1,080,000)	143,649,701,920	54,125,000,000	634,935,706,803	42,316,253,693	5,661,609,822,416
Lãi trong kỳ	-	-	-	-	-	3,007,842,759	120,520,107	3,128,362,866
Khác	-	-	-	-	-	(4,209,395)	1,878,371,330	1,874,161,935
Số dư cuối kỳ trước	4,636,785,340,000	149,798,900,000	(1,080,000)	143,649,701,920	54,125,000,000	637,939,340,167	44,315,145,130	5,666,612,347,217
Số dư đầu năm nay	4,636,785,340,000	149,798,900,000	(1,080,000)	143,649,701,920	54,125,000,000	706,995,282,313	255,615,134,350	5,946,968,278,583
Lãi trong kỳ	-	-	-	-	-	16,786,266,994	(452,815,215)	16,333,451,779
Khác	-	-	-	-	-	109,017,060	(129,375,232)	(20,358,172)
Số dư cuối kỳ này	4,636,785,340,000	149,798,900,000	(1,080,000)	143,649,701,920	54,125,000,000	723,890,566,367	255,032,943,903	5,963,281,372,190

Vốn điều lệ

Tại ngày 31 tháng 03 năm 2026, số cổ phiếu đang lưu hành như sau:

	<u>Số cuối kỳ</u>	<u>Số đầu năm</u>
Cổ phiếu		
Số lượng cổ phiếu đã bán ra công chúng		
+) <i>Cổ phiếu phổ thông</i>	463,678,534	463,678,534
+) <i>Cổ phiếu ưu đãi</i>	-	-
Số lượng cổ phiếu mua lại của chính mình		
+) <i>Cổ phiếu phổ thông</i>	108	108
+) <i>Cổ phiếu ưu đãi</i>	-	-
Số lượng cổ phiếu đang lưu hành		
+) <i>Cổ phiếu phổ thông</i>	463,678,426	463,678,426
+) <i>Cổ phiếu ưu đãi</i>	-	-

Cổ phiếu phổ thông có mệnh giá 10.000 VND/cổ phiếu.

23. BÁO CÁO THEO BỘ PHẬN

Bộ phận theo khu vực địa lý

Công ty không có hoạt động kinh doanh nào ngoài lãnh thổ Việt Nam; do vậy, Công ty không có bộ phận kinh doanh theo khu vực địa lý ngoài Việt Nam.

Bộ phận theo lĩnh vực kinh doanh

Để phục vụ mục đích quản lý, Công ty tổ chức các hoạt động kinh doanh theo từng lĩnh vực trên cơ sở các công ty con hoạt động tương đối riêng biệt.

Hoạt động theo lĩnh vực kinh doanh của Công ty bao gồm các bộ phận như sau:

- Các dịch vụ liên quan đến môi giới bất động sản;
- Các dịch vụ khác;

Các thông tin bộ phận về hoạt động kinh doanh của Công ty như sau:

**CÔNG TY CỔ PHẦN BẤT ĐỘNG SẢN THẾ KỶ
THUYẾT MINH BÁO CÁO TÀI CHÍNH HỢP NHẤT GIỮA NIÊN ĐỘ (Tiếp theo)**

MẪU SỐ B 09-DN

Kết quả kinh doanh hợp nhất lũy kế đến Quý 1 năm 2025

	Dịch vụ môi giới và đầu tư bất động sản	Dịch vụ khác	Loại trừ nội bộ và điều chỉnh	Tổng cộng
	VND	VND	VND	VND
Doanh thu				
Tổng doanh thu thuần	128,956,818,728	31,230,107,064	(5,849,895,927)	154,337,029,865
Chi phí kinh doanh	108,825,739,176	32,184,470,827	(5,849,895,927)	135,160,314,076
- Giá vốn hàng bán	86,673,321,335	26,994,764,438	(5,154,834,771)	108,513,251,002
- Chi phí bán hàng	1,448,977,367	-	(450,000,000)	998,977,367
- Chi phí quản lý doanh nghiệp	20,703,440,474	5,189,706,389	(245,061,156)	25,648,085,707
Kết quả hoạt động kinh doanh	20,131,079,552	(954,363,763)	-	19,176,715,789
Doanh thu hoạt động tài chính				4,912,006,739
Chi phí tài chính				18,146,558,922
Lỗ/Lãi khác				(1,829,157,551)
Lợi nhuận trước thuế thu nhập doanh nghiệp				4,113,006,055
Chi phí thuế thu nhập doanh nghiệp hiện hành				984,643,189
Chi phí thuế thu nhập doanh nghiệp hoãn lại				-
Lợi nhuận sau thuế thu nhập doanh nghiệp				3,128,362,866

Kết quả kinh doanh hợp nhất lũy kế đến Quý 1 năm 2026

	Dịch vụ môi giới và đầu tư bất động sản	Dịch vụ khác	Loại trừ nội bộ và điều chỉnh	Tổng cộng
	VND	VND	VND	VND
Doanh thu				
Tổng doanh thu thuần	469,016,074,852	35,276,945,608	(54,119,826,258)	450,173,194,202
Chi phí kinh doanh	435,265,174,876	31,845,603,987	(50,901,798,530)	416,208,980,333
- Giá vốn hàng bán	391,391,516,169	26,319,065,009	(53,211,105,848)	364,499,475,330
- Chi phí bán hàng	1,152,102,289	-	-	1,152,102,289
- Chi phí quản lý doanh nghiệp	42,721,556,418	5,526,538,978	2,309,307,318	50,557,402,714
Kết quả hoạt động kinh doanh	33,750,899,976	3,431,341,621	(3,218,027,728)	33,964,213,869
Doanh thu hoạt động tài chính				3,303,493,122
Chi phí tài chính				14,344,291,235
Lỗ/Lãi khác				(2,092,857,226)
Lợi nhuận trước thuế thu nhập doanh nghiệp				20,830,558,530
Chi phí thuế thu nhập doanh nghiệp hiện hành				4,497,106,751
Chi phí thuế thu nhập doanh nghiệp hoãn lại				-
Lợi nhuận sau thuế thu nhập doanh nghiệp				16,333,451,779

24. DOANH THU BÁN HÀNG VÀ CUNG CẤP DỊCH VỤ

	Lũy kế đến 31/03/2026	Lũy kế đến 31/03/2025
	VND	VND
Tổng doanh thu bán hàng và cung cấp dịch vụ	451,840,615,926	154,337,029,865
<i>Trong đó:</i>		
Doanh thu môi giới bất động sản	168,706,545,005	111,033,668,886
Doanh thu đầu tư bất động sản	247,857,125,313	14,976,283,958
Doanh thu dịch vụ đào tạo, tư vấn du học và cung cấp nhân lực	14,032,231,925	15,477,498,147
Doanh thu dịch vụ MKT, cho thuê văn phòng và doanh thu hoạt động khác	21,244,713,683	12,849,578,874
	451,840,615,926	154,337,029,865
Doanh thu phát sinh trong kỳ với các bên liên quan (chi tiết trình bày tại Thuyết minh số 27)	378,350,123	735,030,983
Các khoản giảm trừ doanh thu	1,667,421,724	-
Giảm trừ Doanh thu chuyên nhượng bất động sản	1,667,421,724	-
	1,667,421,724	-
Doanh thu hoạt động tài chính		
	Lũy kế đến 31/03/2026	Lũy kế đến 31/03/2025
	VND	VND
Lãi cho vay, lãi tiền gửi	3,303,493,122	4,912,006,739
Lãi đầu tư trái phiếu	-	-
	3,303,493,122	4,912,006,739
Doanh thu phát sinh trong kỳ với các bên liên quan (chi tiết trình bày tại Thuyết minh số 27)	437,671,234	1,770,484,246

25. GIÁ VỐN VÀ CHI PHÍ TÀI CHÍNH

Giá vốn hàng bán

	Lũy kế đến 31/03/2026	Lũy kế đến 31/03/2025
	VND	VND
Giá vốn môi giới bất động sản	130,945,349,086	71,902,282,580
Giá vốn đầu tư bất động sản	207,235,061,235	12,228,931,023
Giá vốn dịch vụ đào tạo, tư vấn du học và cung cứng nhân lực	10,368,702,583	14,651,139,730
Giá vốn dịch vụ MKT, cho thuê văn phòng và hoạt động khác	15,950,362,426	9,730,897,669
	364,499,475,330	108,513,251,002

Chi phí tài chính

	Lũy kế đến 31/03/2026	Lũy kế đến 31/03/2025
	VND	VND
Chi phí lãi vay	14,344,291,235	8,657,275,122
Lãi trái phiếu phải trả	-	9,489,283,800
Khác	-	-
	14,344,291,235	18,146,558,922

26. LÃI CƠ BẢN TRÊN CỔ PHIẾU

	Lũy kế đến 31/03/2026	Lũy kế đến 31/03/2025
Lợi nhuận sau thuế thu nhập doanh nghiệp (VND)	16,786,266,994	3,007,842,759
Trích Quỹ Khen thưởng phúc lợi theo Nghị quyết Đại hội đồng cổ đông (VND)		
Lợi nhuận để tính lãi cơ bản trên cổ phiếu (VND)	16,786,266,994	3,007,842,759
Số cổ phiếu phổ thông bình quân lưu hành trong kỳ	463,678,534	463,678,534
Lãi cơ bản trên cổ phiếu (VND)	36	6

27. NGHIỆP VỤ VÀ SỐ DƯ VỚI CÁC BÊN LIÊN QUAN

Danh sách các bên liên quan có giao dịch và số dư chủ yếu trong kỳ:

<u>Bên liên quan</u>	<u>Mối quan hệ</u>
Công ty Cổ phần Tập đoàn Thế kỷ	Cổ đông lớn
Công ty Cổ phần Đầu tư và Phát triển Bất động sản Thế Kỷ	Ông Nguyễn Trung Vũ là Chủ tịch HĐQT của Cen Land đồng thời là Chủ tịch HĐQT của công ty này
Công ty Cổ phần Dịch vụ Golf và Lữ hành Thế kỷ	Công ty con của Công ty CP Tập đoàn Thế Kỷ
Công ty Cổ phần Thẩm định giá Thế kỷ	Ông Phạm Thanh Hưng là Phó Chủ tịch HĐQT của Cen Land đồng thời là Chủ tịch HĐQT của công ty này
Công ty Cổ phần CNV Sài Gòn	Bà Vũ Thị Xuân Giang là Phó TGD Cen Land đồng thời là Chủ tịch HĐQT công ty này
Công ty Cổ phần Thương mại và Đầu tư Xây dựng Tây Hồ	Bà Vũ Thị Xuân Giang là Phó TGD Cen Land đồng thời là Giám đốc công ty này
Công ty Cổ phần Bến xe Hà Nội	- Tổ chức có liên quan của người nội bộ: Ông Nguyễn Đức Vui (Thành viên HĐQT)
<u>Bên liên quan</u>	<u>Mối quan hệ</u>
Công ty Cổ phần Đầu tư và Phát triển Nam Cần Thơ	- Tổ chức có liên quan của người nội bộ: Ông Mai Hữu Đạt (Thành viên HĐQT)
Công ty Cổ phần Tập đoàn đầu tư I.P.A	- Tổ chức có liên quan của người nội bộ: Ông Mai Hữu Đạt (Thành viên HĐQT)
Công ty Cổ phần Bất động sản Anvie Hội An	- Tổ chức có liên quan của người nội bộ: Ông Mai Hữu Đạt (Thành viên HĐQT)
Công ty Cổ phần Chứng khoán VNDIRECT	- Tổ chức có liên quan của người nội bộ: Ông Mai Hữu Đạt (Thành viên HĐQT)
Công ty Cổ phần Nếp sống tinh thức IPAM LIFE	- Tổ chức có liên quan của người nội bộ: Ông Mai Hữu Đạt (Thành viên HĐQT)
Công ty Cổ phần Năng lượng Bắc Hà	- Tổ chức có liên quan của người nội bộ: Ông Mai Hữu Đạt (Thành viên HĐQT)
Công ty cổ phần Ong Trung Ương	- Tổ chức có liên quan của người nội bộ: Ông Mai Hữu Đạt (Thành viên HĐQT)
Công ty Cổ phần Labo De Dermafirm	- Tổ chức có liên quan của người nội bộ: Bà Nguyễn Thị Hoàng Oanh (Thành viên HĐQT)
và các thành viên thuộc Ban Tổng Giám đốc, Hội đồng Quản trị, Ủy ban kiểm toán và người liên quan	

**CÔNG TY CỔ PHẦN BẤT ĐỘNG SẢN THẾ KỶ
THUYẾT MINH BÁO CÁO TÀI CHÍNH HỢP NHẤT GIỮA NIÊN ĐỘ (Tiếp theo)**

MẪU SỐ B 09-DN

Trong kỳ, Công ty đã có các giao dịch chủ yếu sau với các bên liên quan:

	Lũy kế đến 31/03/2026	Lũy kế đến 31/03/2025
	VND	VND
Doanh thu bán hàng và cung cấp dịch vụ		
Công ty Cổ phần Đầu tư và Phát triển Bất động sản Thế Kỷ	203,612,868	352,920,946
Công ty Cổ phần Thẩm định giá Thế kỷ	174,737,255	174,737,255
Công ty Cổ phần Dịch vụ Golf và Lữ hành Thế kỷ	-	207,372,782
	378,350,123	735,030,983
Doanh thu hoạt động tài chính		
Công ty Cổ phần Đầu tư và Phát triển Bất động sản Thế Kỷ	-	1,269,936,301
Công ty Cổ phần Tập đoàn Thế kỷ	437,671,234	500,547,945
	437,671,234	1,770,484,246
	Lũy kế đến 31/03/2026	Lũy kế đến 31/03/2025
	VND	VND
Giá trị hàng mua và dịch vụ cung cấp		
Công ty Cổ phần Tập đoàn Thế kỷ	3,567,957,777	2,130,442,318
Công ty Cổ phần Đầu tư và Phát triển Bất động sản Thế Kỷ	851,390,909	1,090,838,466
	4,419,348,686	3,221,280,784

Số dư chủ yếu với các bên liên quan tại ngày kết thúc kỳ kế toán:

	Số cuối kỳ	Số đầu năm
	VND	VND
Phải thu khách hàng ngắn hạn		
Công ty Cổ phần Tập đoàn Thế kỷ	2,142,487,747	2,142,487,747
Công ty Cổ phần Đầu tư và Phát triển Bất động sản Thế Kỷ	131,392,871,783	131,392,871,783
Công ty Cổ phần Thẩm định giá Thế kỷ	83,065,512	83,065,512
Công ty Cổ phần CNV Sài Gòn	19,556,382,025	19,556,382,025
Công ty Cổ phần Dịch vụ Golf và Lữ hành Thế kỷ	813,510,087	813,510,087
	153,988,317,154	153,988,317,154

CÔNG TY CỔ PHẦN BẤT ĐỘNG SẢN THẾ KỶ
THUYẾT MINH BÁO CÁO TÀI CHÍNH HỢP NHẤT GIỮA NIÊN ĐỘ (Tiếp theo)

MẪU SỐ B 09-DN

Phải thu khác

Công ty Cổ phần Đầu tư và Phát triển Bất động sản Thế kỷ	1,486,341,810,748	1,422,516,428,248
Công ty Cổ phần Tập đoàn Thế kỷ	120,542,361,646	120,104,690,412
Công ty Cổ phần CNV Sài Gòn	5,640,000,000	5,640,000,000
	1,612,524,172,394	1,548,261,118,660

Số cuối kỳ

VND

Số đầu năm

VND

Phải thu về cho vay ngắn hạn

Công ty Cổ phần Tập đoàn Thế kỷ	31,000,000,000	31,000,000,000
	31,000,000,000	31,000,000,000

Phải trả người bán ngắn hạn

Công ty Cổ phần Tập đoàn Thế kỷ	6,246,754,985	4,198,153,717
Công ty Cổ phần Dịch vụ Golf và Lữ hành Thế kỷ	87,775,603	87,775,603
Công ty Cổ phần Đầu tư và Phát triển Bất động sản Thế Kỷ	1,245,605,709	6,092,690,841
	7,580,136,297	10,378,620,161

Vay và nợ thuê tài chính ngắn hạn

Công ty Cổ phần Thẩm định giá Thế kỷ	4,000,000,000	-
	4,000,000,000	-

Nguyễn Công Sơn
 Người lập biểu

Lê Thị Lan
 Kế toán trưởng



Phạm Đức Hùng
 Tổng Giám đốc

Ngày 29 tháng 04 năm 2026